

## CÔNG BỐ THÔNG TIN ĐỊNH KỲ

Kính gửi: Ủy ban Chứng khoán Nhà nước.

Sở Giao dịch Chứng khoán Hà Nội.

### I. GIỚI THIỆU VỀ TỔ CHỨC CÔNG BỐ THÔNG TIN

- Tên tổ chức (đầy đủ): CÔNG TY CỔ PHẦN VIỆT NAM KỸ NGHỆ SỨC SẢN
- Mã chứng khoán: VSN
- Địa chỉ trụ sở chính: 420 Nơ Trang Long, Phường 13, Quận Bình Thạnh, TP.HCM
- Điện thoại: 028.35533999 Fax: 028.35533939
- Website: [www.vissan.com.vn](http://www.vissan.com.vn)

### II. NỘI DUNG THÔNG TIN CÔNG BỐ

Loại thông tin công bố: Định kỳ

Báo cáo tài chính Năm 2023 – Tổng hợp (đính kèm), gồm:

- Bảng cân đối kế toán
- Báo cáo kết quả hoạt động kinh doanh
- Báo cáo lưu chuyển tiền tệ
- Thuyết minh báo cáo tài chính



Nguyễn Ngọc An

#### Nơi nhận:

- Như trên;
- Trưởng BKS;
- Lưu: VT, Ban CBTT.

**CÔNG TY CỔ PHẦN VIỆT NAM KỸ NGHỆ SỨC SÀN**

**BÁO CÁO TÀI CHÍNH  
CHO NĂM TÀI CHÍNH KẾT THÚC NGÀY 31 THÁNG 12 NĂM 2023**



# CÔNG TY CỔ PHẦN VIỆT NAM KỸ NGHỆ SỨC SÀN

## BÁO CÁO TÀI CHÍNH CHO NĂM TÀI CHÍNH KẾT THÚC NGÀY 31 THÁNG 12 NĂM 2023

<b>NỘI DUNG</b>	<b>TRANG</b>
Thông tin về doanh nghiệp	1
Báo cáo của Ban Tổng Giám đốc	2
Báo cáo kiểm toán độc lập	3
Bảng cân đối kế toán (Mẫu số B 01 – DN)	5
Báo cáo kết quả hoạt động kinh doanh (Mẫu số B 02 – DN)	7
Báo cáo lưu chuyển tiền tệ (Mẫu số B 03 – DN)	8
Thuyết minh báo cáo tài chính (Mẫu số B 09 – DN)	9

# CÔNG TY CỔ PHẦN VIỆT NAM KỸ NGHỆ SÚC SÀN

## THÔNG TIN VỀ DOANH NGHIỆP

<b>Giấy chứng nhận đăng ký doanh nghiệp</b>	Số 0300105356 do Sở Kế hoạch và Đầu tư Thành phố Hồ Chí Minh cấp lần đầu ngày 1 tháng 7 năm 2016 và Giấy chứng nhận đăng ký doanh nghiệp thay đổi gần nhất lần thứ 41 ngày 4 tháng 7 năm 2022.	
<b>Hội đồng Quản trị</b>	Ông Nguyễn Phúc Khoa Ông Nguyễn Ngọc An Ông Nguyễn Quốc Trung Ông Trương Hồng Phong Ông Lê Minh Tuấn	Chủ tịch Phó Chủ tịch Phó Chủ tịch Thành viên Thành viên
<b>Ban Kiểm soát</b>	Ông Trương Việt Tiến Bà Trịnh Thị Vân Anh Bà Đỗ Thị Thu Nga	Trưởng ban Thành viên Thành viên
<b>Ban Tổng Giám đốc</b>	Ông Nguyễn Ngọc An Ông Lê Minh Tuấn Ông Phan Văn Dũng Ông Nguyễn Đăng Phú  Ông Trương Hải Hưng	Tổng Giám đốc Phó Tổng Giám đốc Phó Tổng Giám đốc Phó Tổng Giám đốc (Miễn nhiệm ngày 1 tháng 1 năm 2024) Phó Tổng Giám đốc
<b>Người đại diện theo pháp luật</b>	Ông Nguyễn Ngọc An	Tổng Giám đốc
<b>Trụ sở chính</b>	420 Nơ Trang Long, Phường 13, Quận Bình Thạnh, Thành phố Hồ Chí Minh, Việt Nam	
<b>Công ty kiểm toán</b>	Công ty TNHH PwC (Việt Nam)	

# CÔNG TY CỔ PHẦN VIỆT NAM KỸ NGHỆ SÚC SẢN

## BÁO CÁO CỦA BAN TỔNG GIÁM ĐỐC

### Trách nhiệm của Ban Tổng Giám đốc của Công ty đối với báo cáo tài chính

Ban Tổng Giám đốc của Công ty Cổ phần Việt Nam Kỹ nghệ Súc sản ("Công ty") chịu trách nhiệm lập báo cáo tài chính của Công ty thể hiện trung thực và hợp lý tình hình tài chính của Công ty tại ngày 31 tháng 12 năm 2023, cũng như kết quả hoạt động kinh doanh và tình hình lưu chuyển tiền tệ của năm tài chính kết thúc vào ngày nêu trên. Trong việc lập báo cáo tài chính này, Ban Tổng Giám đốc được yêu cầu phải:

- chọn lựa các chính sách kế toán phù hợp và áp dụng một cách nhất quán;
- thực hiện các xét đoán và ước tính một cách hợp lý và thận trọng; và
- lập báo cáo tài chính trên cơ sở Công ty hoạt động liên tục trừ khi giả định Công ty hoạt động liên tục là không phù hợp.

Ban Tổng Giám đốc của Công ty chịu trách nhiệm bảo đảm rằng các sổ sách kế toán đúng đắn đã được thiết lập và duy trì để thể hiện tình hình tài chính của Công ty với độ chính xác hợp lý tại mọi thời điểm và để làm cơ sở lập báo cáo tài chính tuân thủ theo chế độ kế toán được trình bày ở Thuyết minh số 2 của báo cáo tài chính. Ban Tổng Giám đốc của Công ty cũng chịu trách nhiệm đối với việc bảo vệ các tài sản của Công ty và thực hiện các biện pháp hợp lý để ngăn ngừa và phát hiện các gian lận hoặc nhầm lẫn.

### Phê chuẩn báo cáo tài chính

Theo đây, chúng tôi phê chuẩn báo cáo tài chính đính kèm từ trang 5 đến trang 43. Báo cáo tài chính này phản ánh trung thực và hợp lý tình hình tài chính của Công ty tại ngày 31 tháng 12 năm 2023, cũng như kết quả hoạt động kinh doanh và tình hình lưu chuyển tiền tệ cho năm tài chính kết thúc cùng ngày nêu trên, phù hợp với các Chuẩn mực Kế toán Việt Nam, Chế độ Kế toán Doanh nghiệp Việt Nam và các quy định pháp lý có liên quan đến việc lập và trình bày báo cáo tài chính.



Thay mặt Ban Tổng Giám đốc

Nguyễn Ngọc An  
Tổng Giám đốc

TP. Hồ Chí Minh, nước CHXHCN Việt Nam  
Ngày 13 tháng 3 năm 2024



## **BÁO CÁO KIỂM TOÁN ĐỘC LẬP GỬI CÁC CỔ ĐÔNG CỦA CÔNG TY CỔ PHẦN VIỆT NAM KỸ NGHỆ SÚC SẢN**

Chúng tôi đã kiểm toán báo cáo tài chính kèm theo của Công ty Cổ phần Việt Nam Kỹ nghệ Súc sản (“Công ty”) được lập ngày 31 tháng 12 năm 2023 và được Ban Tổng Giám đốc của Công ty phê chuẩn ngày 13 tháng 3 năm 2024. Báo cáo tài chính này bao gồm bảng cân đối kế toán tại ngày 31 tháng 12 năm 2023, báo cáo kết quả hoạt động kinh doanh và báo cáo lưu chuyển tiền tệ cho năm tài chính kết thúc vào ngày nêu trên và thuyết minh báo cáo tài chính bao gồm các chính sách kế toán chủ yếu từ trang 5 đến trang 43.

### **Trách nhiệm của Ban Tổng Giám đốc**

Ban Tổng Giám đốc của Công ty chịu trách nhiệm về việc lập và trình bày trung thực và hợp lý báo cáo tài chính theo các Chuẩn mực Kế toán Việt Nam, Chế độ Kế toán Doanh nghiệp Việt Nam và các quy định pháp lý có liên quan đến việc lập và trình bày báo cáo tài chính và chịu trách nhiệm về kiểm soát nội bộ mà Ban Tổng Giám đốc xác định là cần thiết để đảm bảo cho việc lập và trình bày báo cáo tài chính không có sai sót trọng yếu do gian lận hoặc nhầm lẫn.

### **Trách nhiệm của Kiểm toán viên**

Trách nhiệm của chúng tôi là đưa ra ý kiến về báo cáo tài chính này dựa trên kết quả của cuộc kiểm toán. Chúng tôi đã tiến hành kiểm toán theo các Chuẩn mực Kiểm toán Việt Nam. Các chuẩn mực này yêu cầu chúng tôi tuân thủ chuẩn mực và các quy định về đạo đức nghề nghiệp và lập kế hoạch và thực hiện cuộc kiểm toán để đạt được sự đảm bảo hợp lý về việc liệu báo cáo tài chính có còn sai sót trọng yếu hay không.

Công việc kiểm toán bao gồm thực hiện các thủ tục nhằm thu thập các bằng chứng kiểm toán về các số liệu và thuyết minh trên báo cáo tài chính. Các thủ tục kiểm toán được lựa chọn dựa trên xét đoán của kiểm toán viên, bao gồm đánh giá rủi ro có sai sót trọng yếu trong báo cáo tài chính do gian lận hoặc nhầm lẫn. Khi thực hiện đánh giá các rủi ro này, kiểm toán viên đã xem xét kiểm soát nội bộ của Công ty liên quan đến việc lập và trình bày báo cáo tài chính trung thực và hợp lý nhằm thiết kế các thủ tục kiểm toán phù hợp với tình hình thực tế, tuy nhiên không nhằm mục đích đưa ra ý kiến về hiệu quả của kiểm soát nội bộ của Công ty. Công việc kiểm toán cũng bao gồm việc đánh giá tính thích hợp của các chính sách kế toán được áp dụng và tính hợp lý của các ước tính kế toán của Ban Tổng Giám đốc cũng như đánh giá việc trình bày tổng thể báo cáo tài chính.

Chúng tôi tin tưởng rằng các bằng chứng kiểm toán mà chúng tôi đã thu thập được là đầy đủ và thích hợp để làm cơ sở cho ý kiến kiểm toán của chúng tôi.



### Ý kiến của Kiểm toán viên

Theo ý kiến của chúng tôi, báo cáo tài chính đã phản ánh trung thực và hợp lý, trên các khía cạnh trọng yếu, tình hình tài chính của Công ty tại ngày 31 tháng 12 năm 2023, cũng như kết quả hoạt động kinh doanh và tình hình lưu chuyển tiền tệ cho năm tài chính kết thúc cùng ngày nêu trên phù hợp với các Chuẩn mực Kế toán Việt Nam, Chế độ Kế toán Doanh nghiệp Việt Nam và các quy định pháp lý có liên quan đến việc lập và trình bày báo cáo tài chính.

### Thay mặt và đại diện cho Công ty TNHH PwC (Việt Nam)



Phạm Thái Hùng  
Số Giấy CN ĐKHN kiểm toán:  
3444-2020-006-1

Chữ ký được ủy quyền



---

Trần Thị Cẩm Tú  
Số Giấy CN ĐKHN kiểm toán:  
2713-2023-006-1

Số hiệu báo cáo kiểm toán: HCM14570  
TP. Hồ Chí Minh, ngày 13 tháng 3 năm 2024



## BẢNG CÂN ĐỐI KẾ TOÁN

Mã số	TÀI SẢN	Thuyết minh	Tại ngày 31 tháng 12 năm	
			2023 VND	2022 VND
<b>100</b>	<b>TÀI SẢN NGẮN HẠN</b>		<b>1.761.887.221.939</b>	<b>1.637.383.912.312</b>
<b>110</b>	<b>Tiền và các khoản tương đương tiền</b>	<b>3</b>	<b>759.659.077.465</b>	<b>520.774.128.027</b>
111	Tiền		46.659.077.465	66.674.128.027
112	Các khoản tương đương tiền		713.000.000.000	454.100.000.000
<b>120</b>	<b>Khoản đầu tư tài chính ngắn hạn</b>		<b>264.300.000.000</b>	<b>300.000.000.000</b>
123	Đầu tư nắm giữ đến ngày đáo hạn	4	264.300.000.000	300.000.000.000
<b>130</b>	<b>Các khoản phải thu ngắn hạn</b>		<b>233.141.374.187</b>	<b>264.981.007.759</b>
131	Phải thu ngắn hạn của khách hàng	5	155.236.228.539	185.504.631.352
132	Trả trước cho người bán ngắn hạn		5.118.095.720	5.281.663.285
136	Phải thu ngắn hạn khác	6(a)	74.384.790.912	75.633.206.942
137	Dự phòng phải thu ngắn hạn khó đòi		(1.597.740.984)	(1.438.493.820)
<b>140</b>	<b>Hàng tồn kho</b>	<b>7</b>	<b>498.701.879.682</b>	<b>545.208.308.775</b>
141	Hàng tồn kho		500.806.890.989	547.296.478.114
149	Dự phòng giảm giá hàng tồn kho		(2.105.011.307)	(2.088.169.339)
<b>150</b>	<b>Tài sản ngắn hạn khác</b>		<b>6.084.890.605</b>	<b>6.420.467.751</b>
151	Chi phí trả trước ngắn hạn	8(a)	5.316.481.305	5.482.475.342
152	Thuế Giá trị Gia tăng ("GTGT") được khấu trừ		361.981.161	454.685.646
153	Thuế và các khoản phải thu Nhà nước	12(a)	406.428.139	483.306.763
<b>200</b>	<b>TÀI SẢN DÀI HẠN</b>		<b>415.876.155.680</b>	<b>444.290.538.041</b>
<b>210</b>	<b>Khoản phải thu dài hạn</b>		<b>871.675.000</b>	<b>912.675.000</b>
216	Phải thu dài hạn khác	6(b)	871.675.000	912.675.000
<b>220</b>	<b>Tài sản cố định</b>		<b>366.159.123.539</b>	<b>387.351.057.351</b>
221	Tài sản cố định hữu hình	9(a)	149.938.497.250	163.536.580.795
222	Nguyên giá		519.704.889.916	505.623.306.177
223	Giá trị khấu hao lũy kế		(369.766.392.666)	(342.086.725.382)
227	Tài sản cố định vô hình	9(b)	216.220.626.289	223.814.476.556
228	Nguyên giá		301.616.741.661	300.428.991.661
229	Giá trị khấu hao lũy kế		(85.396.115.372)	(76.614.515.105)
<b>240</b>	<b>Tài sản dở dang dài hạn</b>		<b>15.461.069.991</b>	<b>16.922.752.231</b>
242	Chi phí xây dựng cơ bản dở dang	10	15.461.069.991	16.922.752.231
<b>260</b>	<b>Tài sản dài hạn khác</b>		<b>33.384.287.150</b>	<b>39.104.053.459</b>
261	Chi phí trả trước dài hạn	8(b)	12.533.120.144	7.485.321.812
262	Tài sản thuế thu nhập doanh nghiệp hoãn lại	18	20.851.167.006	31.618.731.647
<b>270</b>	<b>TỔNG TÀI SẢN</b>		<b>2.177.763.377.619</b>	<b>2.081.674.450.353</b>


Các thuyết minh từ trang 9 đến trang 43 là một phần cấu thành báo cáo tài chính này.



BẢNG CÂN ĐỐI KẾ TOÁN  
(tiếp theo)

Mã số	NGUỒN VỐN	Thuyết minh	Tại ngày 31 tháng 12 năm	
			2023 VND	2022 VND
<b>300</b>	<b>NỢ PHẢI TRẢ</b>		<b>889.177.951.095</b>	<b>794.842.028.160</b>
<b>310</b>	<b>Nợ ngắn hạn</b>		<b>862.859.150.027</b>	<b>759.329.639.647</b>
311	Phải trả người bán ngắn hạn	11	280.310.666.813	341.255.198.792
312	Người mua trả tiền trước ngắn hạn		24.995.859.531	25.141.223.979
313	Thuế và các khoản phải nộp Nhà nước	12(b)	20.805.226.232	17.679.513.749
314	Phải trả người lao động		19.323.686.307	91.167.616.792
315	Chi phí phải trả ngắn hạn	13	73.508.817.757	112.552.941.842
319	Phải trả ngắn hạn khác	14	16.976.227.926	26.754.233.271
320	Vay ngắn hạn	15(a)	291.163.593.726	11.592.179.472
321	Dự phòng phải trả ngắn hạn	17(a)	10.516.735.704	-
322	Quỹ khen thưởng, phúc lợi	16	125.258.336.031	133.186.731.750
<b>330</b>	<b>Nợ dài hạn</b>		<b>26.318.801.068</b>	<b>35.512.388.513</b>
338	Vay dài hạn	15(b)	3.921.029.068	10.527.319.013
342	Dự phòng phải trả dài hạn	17(b)	22.397.772.000	24.985.069.500
<b>400</b>	<b>VỐN CHỦ SỞ HỮU</b>		<b>1.288.585.426.524</b>	<b>1.286.832.422.193</b>
<b>410</b>	<b>Vốn chủ sở hữu</b>		<b>1.288.585.426.524</b>	<b>1.286.832.422.193</b>
411	Vốn góp của chủ sở hữu	19, 20	809.143.000.000	809.143.000.000
411a	- Cổ phiếu phổ thông có quyền biểu quyết		809.143.000.000	809.143.000.000
415	Cổ phiếu quỹ	20	(215.400.000)	(22.200.000)
418	Quỹ đầu tư phát triển	20	183.508.303.712	142.272.768.989
421	Lợi nhuận sau thuế ("LNST") chưa phân phối	20	296.149.522.812	335.438.853.204
421a	- LNST chưa phân phối lũy kế của các năm trước		189.355.293.359	197.987.070.795
421b	- LNST chưa phân phối của năm nay		106.794.229.453	137.451.782.409
<b>440</b>	<b>TỔNG NGUỒN VỐN</b>		<b>2.177.763.377.619</b>	<b>2.081.674.450.353</b>


Huỳnh Thị Phương Thảo  
Người lập

Đỗ Thị Thu Thủy  
Kế toán trưởng
  
 Nguyễn Ngọc An  
 Tổng Giám đốc  
 Ngày 13 tháng 3 năm 2024

Các thuyết minh từ trang 9 đến trang 43 là một phần cấu thành báo cáo tài chính này.

## BÁO CÁO KẾT QUẢ HOẠT ĐỘNG KINH DOANH

Mã số	Thuyết minh	Năm tài chính kết thúc ngày 31 tháng 12 năm	
		2023 VND	2022 VND
01	Doanh thu bán hàng và cung cấp dịch vụ	3.348.672.456.582	3.856.545.591.528
02	Các khoản giảm trừ doanh thu	(14.491.217.763)	(23.044.855.444)
10	Doanh thu thuần về bán hàng và cung cấp dịch vụ	3.334.181.238.819	3.833.500.736.084
11	Giá vốn hàng bán và dịch vụ cung cấp	(2.545.292.736.917)	(2.919.546.963.694)
20	Lợi nhuận gộp về bán hàng và cung cấp dịch vụ	788.888.501.902	913.953.772.390
21	Doanh thu hoạt động tài chính	43.592.946.280	35.737.050.222
22	Chi phí tài chính	(14.458.708.919)	(21.425.021.670)
23	- Trong đó: Chi phí lãi vay	(2.601.661.207)	(6.662.582.458)
25	Chi phí bán hàng	(517.602.820.382)	(605.379.192.206)
26	Chi phí quản lý doanh nghiệp	(168.426.452.776)	(156.062.038.253)
30	Lợi nhuận thuần từ hoạt động kinh doanh	131.993.466.105	166.824.570.483
31	Thu nhập khác	6.830.766.254	6.894.267.083
32	Chi phí khác	(253.257.719)	(193.589.158)
40	Lợi nhuận khác	6.577.508.535	6.700.677.925
50	Tổng lợi nhuận kế toán trước thuế	138.570.974.640	173.525.248.408
51	Chi phí thuế thu nhập doanh nghiệp ("TNDN") hiện hành	(21.009.180.546)	(36.894.358.060)
52	Chi phí thuế TNDN hoãn lại	(10.767.564.641)	820.892.061
60	Lợi nhuận sau thuế TNDN	106.794.229.453	137.451.782.409
70	Lãi cơ bản trên cổ phiếu	615	952
71	Lãi suy giảm trên cổ phiếu	615	952



Huỳnh Thị Phương Thảo  
Người lập



Đỗ Thị Thu Thủy  
Kế toán trưởng



Nguyễn Ngọc An  
Tổng Giám đốc  
Ngày 13 tháng 3 năm 2024


Các thuyết minh từ trang 9 đến trang 43 là một phần cấu thành báo cáo tài chính này.


**BÁO CÁO LƯU CHUYỂN TIỀN TỆ**  
(Theo phương pháp trực tiếp)

Mã số	Thuyết minh	Năm tài chính kết thúc ngày 31 tháng 12 năm	
		2023 VND	2022 VND
<b>LƯU CHUYỂN TIỀN TỪ HOẠT ĐỘNG KINH DOANH</b>			
01	Tiền thu từ bán hàng, cung cấp dịch vụ và doanh thu khác	3.464.613.635.316	3.903.400.407.947
02	Tiền chi trả cho người cung cấp hàng hóa và dịch vụ	(2.736.319.629.560)	(2.880.306.174.562)
03	Tiền chi trả cho người lao động	(444.357.885.626)	(485.046.187.783)
04	Tiền lãi vay đã trả	(2.476.781.612)	(6.839.252.718)
05	Thuế TNDN đã nộp	(10.910.232.055)	(39.873.695.594)
06	Tiền thu khác từ hoạt động kinh doanh	17.610.401.784	26.418.630.310
07	Tiền chi khác cho hoạt động kinh doanh	(340.248.248.001)	(369.445.628.321)
<b>20</b>	<b>Lưu chuyển tiền thuần từ hoạt động kinh doanh</b>	<b>(52.088.739.754)</b>	<b>148.308.099.279</b>
<b>LƯU CHUYỂN TIỀN TỪ HOẠT ĐỘNG ĐẦU TƯ</b>			
21	Tiền chi để mua sắm, xây dựng tài sản cố định ("TSCĐ") và các tài sản dài hạn khác	(15.143.885.462)	(6.133.550.022)
22	Tiền thu từ thanh lý, nhượng bán TSCĐ	94.400.000	(39.000.000)
23	Tiền chi tiền gửi ngân hàng	(607.300.000.000)	(515.900.000.000)
24	Tiền thu hồi tiền gửi ngân hàng	643.000.000.000	285.900.000.000
27	Tiền thu lãi tiền gửi	41.835.624.442	33.531.272.108
<b>30</b>	<b>Lưu chuyển tiền thuần từ hoạt động đầu tư</b>	<b>62.486.138.980</b>	<b>(202.641.277.914)</b>
<b>LƯU CHUYỂN TIỀN TỪ HOẠT ĐỘNG TÀI CHÍNH</b>			
33	Tiền thu từ vay	284.156.016.107	455.370.157.215
34	Tiền chi trả nợ gốc vay	(11.190.891.798)	(738.084.183.567)
36	Tiền chi trả cổ tức cho cổ đông	(44.482.785.000)	(2.520.000)
<b>40</b>	<b>Lưu chuyển thuần từ hoạt động tài chính</b>	<b>228.482.339.309</b>	<b>(282.716.546.352)</b>
<b>50</b>	<b>Lưu chuyển tiền thuần trong năm</b>	<b>238.879.738.535</b>	<b>(337.049.724.987)</b>
<b>60</b>	<b>Tiền và tương đương tiền đầu năm</b>	<b>520.774.128.027</b>	<b>857.898.770.269</b>
61	Ảnh hưởng của thay đổi tỷ giá hối đoái quy đổi ngoại tệ	5.210.903	(74.917.255)
<b>70</b>	<b>Tiền và tương đương tiền cuối năm</b>	<b>759.659.077.465</b>	<b>520.774.128.027</b>

Các thông tin liên quan tới báo cáo lưu chuyển tiền tệ được trình bày lại ở thuyết minh 36.

  
Huỳnh Thị Phương Thảo  
Người lập

  
Đỗ Thị Thu Thủy  
Kế toán trưởng

  
Nguyễn Ngọc An  
Tổng Giám đốc  
Ngày 13 tháng 3 năm 2024



**THUYẾT MINH BÁO CÁO TÀI CHÍNH  
CHO NĂM TÀI CHÍNH KẾT THÚC NGÀY 31 THÁNG 12 NĂM 2023**

**1 ĐẶC ĐIỂM HOẠT ĐỘNG CỦA CÔNG TY**

Công ty Cổ phần Việt Nam Kỹ nghệ Súc sản (trước đây là Công ty TNHH MTV Việt Nam Kỹ nghệ Súc sản) (“Công ty”) được thành lập tại nước CHXHCN Việt Nam vào ngày 20 tháng 11 năm 1970 và đi vào hoạt động sản xuất kinh doanh từ ngày 18 tháng 5 năm 1974.

Ngày 1 tháng 7 năm 2016, Công ty được chuyển đổi thành công ty cổ phần có tên gọi là Công ty Cổ phần Việt Nam Kỹ nghệ Súc sản theo Giấy chứng nhận đăng ký doanh nghiệp Công ty Cổ phần số 0300105356, đăng ký thay đổi lần thứ 41, ngày 4 tháng 7 năm 2022, do Sở Kế hoạch và Đầu tư Thành phố Hồ Chí Minh cấp với vốn điều lệ ban đầu là 809.143.000.000 Đồng.

Cổ phiếu của Công ty được chấp thuận giao dịch trên thị trường Upcom vào ngày 11 tháng 10 năm 2016 với mã giao dịch là VSN theo Quyết định số 630/QĐ-SGDHN của Sở Giao dịch Chứng khoán Hà Nội.

Chu kỳ sản xuất kinh doanh thông thường của Công ty là 12 tháng.

Hoạt động chính của Công ty bao gồm:

- Sản xuất kinh doanh thịt heo, thịt trâu bò, thịt gia cầm, hải sản, thịt chế biến, thịt hộp, trứng gà, vịt;
- Sản xuất kinh doanh heo giống, bò giống, bò thịt;
- Dịch vụ kỹ thuật về chăn nuôi heo, bò;
- Sản xuất, kinh doanh thức ăn gia súc;
- Kinh doanh rau củ quả, lương thực (các loại bột ngũ cốc), lương thực chế biến (mì ăn liền);
- Kinh doanh rau quả các loại, rau quả chế biến, các loại gia vị và hàng nông sản, trồng trọt;
- Kinh doanh trái cây;
- Bán lẻ, bán buôn rượu bia, nước giải khát có gas;
- Kinh doanh đồ uống, cung cấp thức ăn theo hợp đồng (không kinh doanh dịch vụ ăn uống tại trụ sở); và
- Kinh doanh các mặt hàng công nghệ phẩm và tiêu dùng phẩm và tiêu dùng khác.

Tại ngày 31 tháng 12 năm 2023 và 31 tháng 12 năm 2022, Công ty bao gồm Trụ sở chính và 9 chi nhánh hạch toán phụ thuộc như sau:

- Chi nhánh 1 - Trung tâm kinh doanh thực phẩm Vissan
- Chi nhánh 2 - Chi nhánh Vissan Bình Dương (đã chấm dứt hoạt động tại thời điểm 30 tháng 6 năm 2023 theo Nghị quyết 2734/NQHĐQT-VISSAN ngày 20 tháng 6 năm 2023 và Nghị quyết 335/NQHĐQT-VISSAN ngày 23 tháng 1 năm 2024)
- Chi nhánh 3 - Chi nhánh Vissan Hà Nội
- Chi nhánh 4 - Nhà máy thực phẩm Vissan Bắc Ninh (trước đây là Nhà máy chế biến thực phẩm Vissan Bắc Ninh)
- Chi nhánh 5 - Chi nhánh Vissan Đà Nẵng
- Chi nhánh 6 - Xí nghiệp chế biến kinh doanh thực phẩm (đã chấm dứt hoạt động tại thời điểm 31 tháng 3 năm 2023 theo Nghị quyết 1337/NQHĐQT-VISSAN ngày 27 tháng 3 năm 2023)
- Chi nhánh 7 - Xí nghiệp chăn nuôi Vissan Bình Dương



**1 ĐẶC ĐIỂM HOẠT ĐỘNG CỦA CÔNG TY (tiếp theo)**

- Chi nhánh 8 - Xí nghiệp chăn nuôi Vissan Bình Thuận
- Chi nhánh 9 - Trung tâm kinh doanh cửa hàng Vissan (trước đây là Trung tâm kinh doanh chuỗi cửa hàng Vissan)

Tại ngày 31 tháng 12 năm 2023, Công ty có 3.791 nhân viên (tại ngày 31 tháng 12 năm 2022: 4.193 nhân viên).

**2 CÁC CHÍNH SÁCH KẾ TOÁN CHỦ YẾU****2.1 Cơ sở của việc lập báo cáo tài chính**

Báo cáo tài chính đã được lập theo các Chuẩn mực Kế toán Việt Nam, Chế độ Kế toán Doanh nghiệp Việt Nam và các quy định pháp lý có liên quan đến việc lập và trình bày báo cáo tài chính. Báo cáo tài chính được lập theo nguyên tắc giá gốc.

Báo cáo tài chính kèm theo không nhằm mục đích trình bày tình hình tài chính, kết quả kinh doanh và lưu chuyển tiền tệ theo các nguyên tắc và thông lệ kế toán thường được chấp nhận ở các nước và các thể chế khác ngoài nước Việt Nam. Các nguyên tắc và thông lệ kế toán sử dụng tại nước Việt Nam có thể khác với các nguyên tắc và thông lệ kế toán tại các nước và các thể chế khác.

**2.2 Năm tài chính**

Năm tài chính của Công ty bắt đầu từ ngày 1 tháng 1 đến ngày 31 tháng 12.

**2.3 Đơn vị tiền tệ sử dụng trong kế toán**

Công ty sử dụng đơn vị tiền tệ trong kế toán và trình bày trên báo cáo tài chính là Đồng Việt Nam ("VND" hoặc "Đồng").

**2.4 Các loại tỷ giá hối đoái áp dụng trong kế toán**

Các nghiệp vụ phát sinh bằng ngoại tệ được quy đổi theo tỷ giá giao dịch thực tế áp dụng tại ngày phát sinh nghiệp vụ. Chênh lệch tỷ giá phát sinh từ các nghiệp vụ này được ghi nhận là thu nhập hoặc chi phí trong báo cáo kết quả hoạt động kinh doanh.

Tài sản và nợ phải trả bằng tiền tệ có gốc ngoại tệ tại ngày của bảng cân đối kế toán lần lượt được quy đổi theo tỷ giá mua và tỷ giá bán ngoại tệ của ngân hàng thương mại nơi Công ty thường xuyên có giao dịch áp dụng tại ngày bảng cân đối kế toán. Các khoản ngoại tệ gửi ngân hàng tại ngày của bảng cân đối kế toán được quy đổi theo tỷ giá mua của chính ngân hàng thương mại nơi Công ty mở tài khoản ngoại tệ. Chênh lệch tỷ giá phát sinh từ việc quy đổi này được ghi nhận là thu nhập hoặc chi phí trong báo cáo kết quả hoạt động kinh doanh.

**2.5 Tiền và các khoản tương đương tiền**

Tiền và các khoản tương đương tiền bao gồm tiền mặt tại quỹ, tiền gửi ngân hàng không kỳ hạn, tiền đang chuyển, tiền gửi có kỳ hạn không quá ba tháng.

## 2 CÁC CHÍNH SÁCH KẾ TOÁN CHỦ YẾU (tiếp theo)

### 2.6 Các khoản phải thu

Các khoản phải thu thể hiện giá trị ghi sổ của các khoản phải thu khách hàng gồm các khoản phải thu mang tính chất thương mại phát sinh từ giao dịch bán hàng hóa, cung cấp dịch vụ; và các khoản phải thu khác không có tính thương mại, không liên quan đến giao dịch bán hàng hóa và cung cấp dịch vụ. Dự phòng các khoản phải thu khó đòi được lập cho từng khoản phải thu căn cứ vào thời gian quá hạn trả nợ gốc theo cam kết nợ ban đầu (không tính đến việc gia hạn nợ giữa các bên), hoặc căn cứ vào mức tổn thất dự kiến có thể xảy ra. Các khoản phải thu được xác định là không thể thu hồi sẽ được xóa sổ.

Các khoản phải thu được phân loại ngắn hạn và dài hạn trên bảng cân đối kế toán căn cứ theo kỳ hạn còn lại của các khoản phải thu tại ngày của bảng cân đối kế toán tới ngày đến hạn thu hồi.

### 2.7 Hàng tồn kho

Hàng tồn kho được ghi nhận theo giá gốc, trường hợp giá trị thuần có thể thực hiện được thấp hơn giá gốc thì phải tính theo giá trị thuần có thể thực hiện được. Giá gốc hàng tồn kho bao gồm chi phí mua và các chi phí khác có liên quan trực tiếp đến việc mua hàng tồn kho. Trong trường hợp các sản phẩm được sản xuất, giá gốc bao gồm chi phí nguyên vật liệu trực tiếp, chi phí lao động trực tiếp và chi phí sản xuất chung, nếu có, để có được hàng tồn kho ở địa điểm và trạng thái hiện tại. Giá gốc của hàng tồn kho được xác định theo phương pháp bình quân gia quyền. Giá trị thuần có thể thực hiện được được xác định là giá bán ước tính trừ các chi phí ước tính để hoàn thành sản phẩm và chi phí ước tính cần thiết cho việc tiêu thụ sản phẩm.

Công ty áp dụng phương pháp kê khai thường xuyên để hạch toán và theo dõi hàng tồn kho.

Dự phòng hàng tồn kho được trích lập theo quy định kế toán hiện hành. Theo đó, Công ty được phép trích lập hàng tồn kho lỗi thời, hỏng, kém phẩm chất và trong trường hợp giá gốc của hàng tồn kho cao hơn giá trị thuần có thể thực hiện được tại ngày lập bảng cân đối kế toán.

### 2.8 Đầu tư nắm giữ đến ngày đáo hạn

Các khoản đầu tư nắm giữ đến ngày đáo hạn là các khoản đầu tư mà Công ty có ý định và có khả năng giữ đến ngày đáo hạn.

Các khoản đầu tư nắm giữ đến ngày đáo hạn bao gồm các khoản tiền gửi ngân hàng có kỳ hạn trên 3 tháng.

### 2.9 Tài sản cố định (“TSCĐ”)

#### *TSCĐ hữu hình và TSCĐ vô hình*

TSCĐ được phản ánh theo nguyên giá trừ khấu hao lũy kế. Nguyên giá bao gồm các chi phí liên quan trực tiếp đến việc có được TSCĐ ở trạng thái sẵn sàng sử dụng. Các chi phí phát sinh sau ghi nhận ban đầu chỉ được ghi tăng nguyên giá TSCĐ nếu các chi phí này chắc chắn làm tăng lợi ích kinh tế trong tương lai do sử dụng tài sản đó. Các chi phí phát sinh không thỏa mãn điều kiện trên được ghi nhận là chi phí sản xuất kinh doanh trong năm.

**2 CÁC CHÍNH SÁCH KẾ TOÁN CHỦ YẾU (tiếp theo)****2.9 Tài sản cố định (“TSCĐ”) (tiếp theo)***Khấu hao*

TSCĐ được khấu hao theo phương pháp đường thẳng để giảm dần nguyên giá tài sản trong suốt thời gian hữu dụng ước tính. Thời gian hữu dụng ước tính của các loại tài sản như sau:

Nhà cửa, vật kiến trúc	5 – 50 năm
Máy móc, thiết bị	5 – 30 năm
Phương tiện vận tải	6 – 10 năm
Thiết bị quản lý	3 – 10 năm
Súc vật cho sản phẩm	4 năm
Phần mềm máy tính	3 – 6 năm

Quyền sử dụng đất bao gồm quyền sử dụng đất có thời hạn và tiền thuê đất trả trước cho các hợp đồng thuê đất có hiệu lực trước năm 2003 và được cấp Giấy chứng nhận quyền sử dụng đất, trong đó:

- Quyền sử dụng đất có thời hạn được ghi nhận căn cứ trên Giấy chứng nhận quyền sử dụng đất, được khấu hao theo phương pháp đường thẳng phù hợp với Giấy chứng nhận quyền sử dụng đất.
- Tiền thuê đất trả trước cho các hợp đồng thuê đất có hiệu lực trước và trong năm 2003 và được cấp Giấy chứng nhận quyền sử dụng đất được ghi nhận theo quy định của Thông tư số 45/2013/TT-BTC do Bộ Tài chính ban hành vào ngày 25 tháng 4 năm 2013; và được phân bổ theo phương pháp đường thẳng phù hợp với Giấy chứng nhận quyền sử dụng đất.

*Thanh lý*

Lãi hoặc lỗ phát sinh do thanh lý, nhượng bán TSCĐ được xác định bằng số chênh lệch giữa số tiền thu thuần do thanh lý với giá trị còn lại của tài sản và được ghi nhận là thu nhập hoặc chi phí trong báo cáo kết quả hoạt động kinh doanh.

*Chi phí xây dựng cơ bản dở dang*

Chi phí xây dựng cơ bản dở dang thể hiện giá trị của các tài sản trong quá trình xây dựng phục vụ mục đích sản xuất, cho thuê hoặc quản trị, hoặc cho bất kỳ mục đích nào khác, được ghi nhận theo giá gốc bao gồm toàn bộ chi phí cần thiết để xây dựng mới hoặc sửa chữa, cải tạo, mở rộng hay trang bị lại kỹ thuật công trình như chi phí xây dựng; chi phí thiết bị; chi phí quản lý dự án; chi phí tư vấn đầu tư xây dựng; và chi phí vay được vốn hóa đối với tài sản đủ điều kiện phù hợp với chính sách kế toán của Công ty. Khấu hao của những tài sản này, cũng giống như các loại TSCĐ khác, sẽ bắt đầu được trích khi tài sản đã sẵn sàng cho mục đích sử dụng.



**2 CÁC CHÍNH SÁCH KẾ TOÁN CHỦ YẾU (tiếp theo)****2.10 Thuê tài sản**

Thuê hoạt động là loại hình thuê TSCĐ mà phần lớn rủi ro và lợi ích gắn liền với quyền sở hữu của tài sản thuộc về bên cho thuê. Khoản thanh toán dưới hình thức thuê hoạt động được hạch toán vào báo cáo kết quả hoạt động kinh doanh theo phương pháp đường thẳng dựa trên thời hạn thuê hoạt động.

**2.11 Chi phí trả trước**

Chi phí trả trước bao gồm các chi phí trả trước ngắn hạn và chi phí trả trước dài hạn trên bảng cân đối kế toán. Các khoản chi phí trả trước này được ghi nhận theo giá gốc và được phân bổ theo phương pháp đường thẳng dựa trên thời gian hữu dụng ước tính.

**2.12 Nợ phải trả**

Các khoản nợ phải trả được phân loại dựa vào tính chất bao gồm:

- Phải trả người bán gồm các khoản phải trả mang tính chất thương mại phát sinh từ giao dịch mua hàng hóa và dịch vụ; và
- Phải trả khác gồm các khoản phải trả không có tính thương mại, không liên quan đến giao dịch mua hàng hóa và dịch vụ.

Các khoản nợ phải trả được phân loại ngắn hạn và dài hạn trên bảng cân đối kế toán căn cứ theo kỳ hạn còn lại của các khoản phải trả tại ngày của bảng cân đối kế toán tới ngày đến hạn thanh toán.

**2.13 Vay**

Vay bao gồm các khoản tiền vay từ các ngân hàng.

Chi phí đi vay được ghi nhận trong báo cáo kết quả hoạt động kinh doanh khi phát sinh.

Các khoản vay được phân loại ngắn hạn và dài hạn trên bảng cân đối kế toán căn cứ theo kỳ hạn còn lại của các khoản vay tại ngày của bảng cân đối kế toán tới ngày đến hạn thanh toán.

**2.14 Chi phí phải trả**

Chi phí phải trả bao gồm các khoản phải trả cho hàng hóa, dịch vụ đã nhận được từ người bán trong năm tài chính nhưng thực tế chưa chi trả do chưa có hóa đơn hoặc chưa đủ hồ sơ, tài liệu kế toán, được ghi nhận vào chi phí sản xuất kinh doanh của năm tài chính.

**2 CÁC CHÍNH SÁCH KẾ TOÁN CHỦ YẾU (tiếp theo)****2.15 Các khoản dự phòng**

Các khoản dự phòng được ghi nhận khi Công ty có nghĩa vụ nợ hiện tại, pháp lý hoặc liên đới, phát sinh từ các sự kiện đã xảy ra; việc thanh toán nghĩa vụ nợ có thể sẽ dẫn đến sự giảm sút về những lợi ích kinh tế và giá trị của nghĩa vụ nợ đó được ước tính một cách đáng tin cậy. Dự phòng không được ghi nhận cho các khoản lỗ hoạt động trong tương lai.

Dự phòng được tính trên cơ sở các khoản chi phí dự tính phải thanh toán nghĩa vụ nợ. Nếu ảnh hưởng về giá trị thời gian của tiền là trọng yếu thì dự phòng được tính trên cơ sở giá trị hiện tại với tỷ lệ chiết khấu trước thuế và phản ánh những đánh giá trên thị trường hiện tại về giá trị thời gian của tiền và rủi ro cụ thể của khoản nợ đó. Giá trị tăng lên do ảnh hưởng của yếu tố thời gian được ghi nhận là chi phí tài chính. Chênh lệch giữa khoản dự phòng lập ở cuối năm tài chính này và khoản dự phòng đã lập chưa sử dụng ở cuối năm tài chính trước được ghi nhận tăng hoặc giảm chi phí sản xuất kinh doanh trong năm tài chính.

**2.16 Dự phòng trợ cấp thôi việc**

Theo Luật Lao động Việt Nam, người lao động của Công ty đã làm việc thường xuyên đủ 12 tháng trở lên được hưởng khoản trợ cấp thôi việc. Thời gian làm việc để tính trợ cấp thôi việc là tổng thời gian người lao động đã làm việc thực tế cho Công ty trừ đi thời gian người lao động đã tham gia bảo hiểm thất nghiệp theo quy định của pháp luật và thời gian làm việc đã được Công ty chi trả trợ cấp thôi việc.

Trợ cấp thôi việc của người lao động được trích trước cuối mỗi năm tài chính theo tỷ lệ bằng một nửa mức lương bình quân tháng cho mỗi năm làm việc. Mức lương bình quân tháng để tính trợ cấp thôi việc dựa trên mức lương bình quân của sáu tháng gần nhất tính đến ngày kết thúc năm tài chính này.

Khoản trích trước này được sử dụng để trả một lần khi người lao động chấm dứt hợp đồng lao động theo quy định hiện hành.

**2.17 Vốn chủ sở hữu**

Vốn góp chủ sở hữu được ghi nhận theo số thực tế góp của các cổ đông và được phản ánh theo mệnh giá của cổ phiếu.

*Cổ phiếu quỹ*

Cổ phiếu quỹ mua trước ngày hiệu lực của Luật Chứng khoán (ngày 1 tháng 1 năm 2021) là cổ phiếu do Công ty phát hành và được mua lại bởi chính Công ty, nhưng chưa bị hủy bỏ và sẽ được tái phát hành trở lại trong khoảng thời gian theo quy định của pháp luật về chứng khoán.

Cổ phiếu quỹ mua sau ngày 1 tháng 1 năm 2021 sẽ được hủy bỏ và điều chỉnh giảm vốn chủ sở hữu.

LNST chưa phân phối phản ánh kết quả kinh doanh sau thuế TNDN của Công ty tại thời điểm báo cáo.

**2 CÁC CHÍNH SÁCH KẾ TOÁN CHỦ YẾU (tiếp theo)****2.18 Phân chia lợi nhuận**

Cổ tức của Công ty được ghi nhận là một khoản phải trả trong báo cáo tài chính của năm tài chính mà cổ tức được thông qua tại Đại hội đồng Cổ đông.

LNST TNDN có thể được chia cho các cổ đông sau khi được Đại hội đồng Cổ đông phê duyệt và sau khi đã trích lập các quỹ theo điều lệ của Công ty và các quy định của pháp luật Việt Nam.

Công ty trích lập các quỹ sau:

**(a) Quỹ đầu tư phát triển**

Quỹ đầu tư phát triển được trích lập từ LNST TNDN của Công ty và được các cổ đông phê duyệt tại Đại hội đồng Cổ đông. Quỹ này được dùng để thực hiện các dự án đầu tư phát triển và bổ sung vốn điều lệ cho Công ty, do Hội đồng Quản trị của Công ty quyết định.

**(b) Quỹ khen thưởng, phúc lợi**

Quỹ khen thưởng, phúc lợi được trích lập từ LNST TNDN của Công ty và được các cổ đông phê duyệt tại Đại hội đồng cổ đông. Quỹ này được trình bày là một khoản phải trả trên bảng cân đối kế toán và được sử dụng để chi trả tiền thưởng và phúc lợi cho nhân viên của Công ty theo chính sách khen thưởng và phúc lợi của Công ty và thưởng cho Hội đồng Quản trị, Ban Tổng Giám đốc, Ban Kiểm soát và Kế toán trưởng theo mức độ hoàn thành công việc của từng thành viên Hội đồng Quản trị, Ban Tổng Giám đốc, Ban Kiểm soát và Kế toán trưởng của Công ty.

**2.19 Ghi nhận doanh thu****(a) Doanh thu bán hàng**

Doanh thu bán hàng được ghi nhận trong báo cáo kết quả hoạt động kinh doanh khi đồng thời thỏa mãn tất cả năm (5) điều kiện sau:

- Công ty đã chuyển giao phần lớn rủi ro và lợi ích gắn liền với quyền sở hữu sản phẩm hoặc hàng hóa cho người mua;
- Công ty không còn nắm giữ quyền quản lý hàng hóa như người sở hữu hàng hóa hoặc quyền kiểm soát hàng hóa;
- Doanh thu được xác định tương đối chắc chắn;
- Công ty sẽ thu được lợi ích kinh tế từ giao dịch bán hàng; và
- Xác định được chi phí liên quan đến giao dịch bán hàng.

Doanh thu không được ghi nhận khi có yếu tố không chắc chắn mang tính trọng yếu về khả năng thu được tiền bán hàng hoặc khả năng hàng bán bị trả lại.

Doanh thu được ghi nhận phù hợp với bản chất hơn hình thức và được phân bổ theo nghĩa vụ cung ứng hàng hóa. Trường hợp Công ty dùng thành phẩm, hàng hóa để khuyến mãi cho khách hàng kèm theo điều kiện mua hàng của Công ty thì Công ty phân bổ số tiền thu được để tính doanh thu cho cả hàng khuyến mãi và giá trị hàng khuyến mãi được tính vào giá vốn hàng bán trong báo cáo kết quả hoạt động kinh doanh.

**2 CÁC CHÍNH SÁCH KẾ TOÁN CHỦ YẾU (tiếp theo)****2.19 Ghi nhận doanh thu (tiếp theo)****(b) Doanh thu cung cấp dịch vụ**

Doanh thu cung cấp dịch vụ được ghi nhận trong báo cáo kết quả hoạt động kinh doanh khi dịch vụ đã được cung cấp, bằng cách tính mức độ hoàn thành của từng giao dịch, dựa trên cơ sở đánh giá tỉ lệ dịch vụ đã cung cấp so với tổng khối lượng dịch vụ phải cung cấp. Doanh thu cung cấp dịch vụ chỉ được ghi nhận khi đồng thời thỏa mãn bốn (4) điều kiện sau:

- Doanh thu được xác định tương đối chắc chắn;
- Có khả năng thu được lợi ích kinh tế từ giao dịch cung cấp dịch vụ đó;
- Xác định được phần công việc đã hoàn thành tại ngày của bảng cân đối kế toán; và
- Xác định được chi phí phát sinh cho giao dịch và chi phí để hoàn thành giao dịch cung cấp dịch vụ đó.

**(c) Doanh thu từ tiền lãi**

Doanh thu từ tiền lãi được ghi nhận trên cơ sở thời gian và lãi suất thực tế từng kỳ khi thỏa mãn đồng thời hai điều kiện:

- (i) Có khả năng thu được lợi ích kinh tế từ giao dịch đó;
- (ii) Doanh thu được xác định tương đối chắc chắn.

**2.20 Các khoản giảm trừ doanh thu**

Các khoản giảm trừ doanh thu bao gồm chiết khấu thương mại và hàng bán bị trả lại. Các khoản giảm trừ doanh thu phát sinh cùng năm tài chính tiêu thụ sản phẩm, hàng hóa dịch vụ được ghi nhận điều chỉnh giảm doanh thu năm tài chính phát sinh.

Các khoản giảm trừ doanh thu đối với sản phẩm, hàng hóa, dịch vụ tiêu thụ trong năm tài chính, phát sinh sau ngày của bảng cân đối kế toán nhưng trước thời điểm phát hành báo cáo tài chính được ghi nhận điều chỉnh giảm doanh thu của năm tài chính lập báo cáo.

**2.21 Giá vốn hàng bán và dịch vụ cung cấp**

Giá vốn hàng bán và dịch vụ cung cấp là tổng chi phí phát sinh của thành phẩm, hàng hóa, vật tư xuất bán và dịch vụ cung cấp cho khách hàng trong năm tài chính, được ghi nhận theo nguyên tắc phù hợp với doanh thu và nguyên tắc thận trọng.

**2.22 Chi phí tài chính**

Chi phí tài chính phản ánh những khoản chi phí hoạt động tài chính phát sinh trong năm tài chính chủ yếu bao gồm chi phí lãi vay, lỗ tỷ giá hối đoái và chiết khấu thanh toán.

**2.23 Chi phí bán hàng**

Chi phí bán hàng phản ánh các chi phí thực tế phát sinh trong quá trình bán sản phẩm, hàng hóa và cung cấp dịch vụ.

**2.24 Chi phí quản lý doanh nghiệp**

Chi phí quản lý doanh nghiệp phản ánh các chi phí thực tế phát sinh trong quá trình quản lý chung của Công ty.



## 2 CÁC CHÍNH SÁCH KẾ TOÁN CHỦ YẾU (tiếp theo)

### 2.25 Thuế TNDN hiện hành và thuế TNDN hoãn lại

Thuế TNDN bao gồm toàn bộ số thuế TNDN tính trên thu nhập chịu thuế TNDN. Chi phí thuế TNDN bao gồm chi phí thuế TNDN hiện hành và chi phí thuế TNDN hoãn lại.

Thuế TNDN hiện hành là số thuế TNDN phải nộp hoặc thu hồi được tính trên thu nhập chịu thuế và thuế suất thuế TNDN của năm tài chính hiện hành. Thuế TNDN hiện hành và thuế TNDN hoãn lại được ghi nhận là thu nhập hay chi phí khi xác định lợi nhuận hoặc lỗ của năm tài chính phát sinh, ngoại trừ trường hợp thuế TNDN phát sinh từ một giao dịch hoặc sự kiện được ghi nhận trực tiếp vào vốn chủ sở hữu trong cùng năm tài chính hay một năm tài chính khác.

Thuế TNDN hoãn lại, sử dụng phương thức công nợ, được tính đầy đủ tính trên các khoản chênh lệch tạm thời giữa giá trị ghi sổ của các khoản mục tài sản và nợ phải trả trên báo cáo tài chính và cơ sở tính thuế thu nhập của các khoản mục này. Thuế TNDN hoãn lại không được ghi nhận khi nợ thuế TNDN hoãn lại phải trả phát sinh từ ghi nhận ban đầu của một tài sản hay nợ phải trả của một giao dịch mà giao dịch này không phải là giao dịch sáp nhập doanh nghiệp, không có ảnh hưởng đến lợi nhuận kế toán hoặc lợi nhuận tính thuế TNDN tại thời điểm phát sinh giao dịch. Thuế TNDN hoãn lại được tính theo thuế suất dự tính được áp dụng trong niên độ mà tài sản được thu hồi hoặc khoản nợ phải trả được thanh toán dựa trên thuế suất đã ban hành hoặc xem như có hiệu lực tại ngày của bảng cân đối kế toán.

Tài sản thuế TNDN hoãn lại được ghi nhận khi có khả năng sẽ có lợi nhuận tính thuế TNDN trong tương lai để sử dụng những chênh lệch tạm thời được khấu trừ.

### 2.26 Các bên liên quan

Các doanh nghiệp, các cá nhân, trực tiếp hay gián tiếp qua một hoặc nhiều trung gian, có quyền kiểm soát Công ty hoặc chịu sự kiểm soát của Công ty, hoặc cùng chung sự kiểm soát với Công ty, bao gồm cả công ty mẹ, công ty con và công ty trong cùng tập đoàn là các bên liên quan. Các cá nhân trực tiếp hoặc gián tiếp nắm quyền biểu quyết của Công ty mà có ảnh hưởng đáng kể đối với Công ty, những nhân sự quản lý chủ chốt bao gồm Hội đồng Quản trị, Ban Kiểm soát, Ban Tổng Giám đốc của Công ty và những thành viên mật thiết trong gia đình của các cá nhân này hoặc các bên liên kết này hoặc những công ty liên kết với các cá nhân này cũng được coi là bên liên quan.

Trong việc xem xét từng mối quan hệ của các bên liên quan, Công ty căn cứ vào bản chất của mối quan hệ chứ không chỉ hình thức pháp lý của các quan hệ đó.

### 2.27 Báo cáo bộ phận

Một bộ phận là một hợp phần có thể xác định riêng biệt của Công ty tham gia vào việc bán hàng hoặc cung cấp dịch vụ liên quan (bộ phận chia theo hoạt động kinh doanh), hoặc bán hàng hoặc cung cấp dịch vụ trong một môi trường kinh tế cụ thể (bộ phận chia theo khu vực địa lý). Mỗi bộ phận này chịu rủi ro và thu được lợi ích khác biệt với các bộ phận khác. Báo cáo bộ phận cơ bản của Công ty là dựa theo bộ phận chia theo hoạt động kinh doanh hoặc theo khu vực địa lý.

**2 CÁC CHÍNH SÁCH KẾ TOÁN CHỦ YẾU (tiếp theo)****2.28 Ước tính kế toán trọng yếu**

Việc lập báo cáo tài chính tuân thủ theo các Chuẩn mực Kế toán Việt Nam, Chế độ Kế toán Doanh nghiệp Việt Nam và các quy định pháp lý có liên quan đến lập và trình bày báo cáo tài chính yêu cầu Ban Tổng Giám đốc phải có những ước tính và giả định ảnh hưởng đến số liệu về tài sản, nợ phải trả và việc trình bày các khoản nợ và tài sản tiềm tàng tại ngày kết thúc năm tài chính cũng như các số liệu về doanh thu và chi phí trong suốt năm tài chính.

Các ước tính và giả định thường xuyên được đánh giá dựa trên kinh nghiệm trong quá khứ và các yếu tố khác, bao gồm các giả định trong tương lai có ảnh hưởng trọng yếu tới báo cáo tài chính của Công ty và được Ban Tổng Giám đốc đánh giá là hợp lý.

**3 TIỀN VÀ CÁC KHOẢN TƯƠNG ĐƯƠNG TIỀN**

	2023 VND	2022 VND
Tiền mặt	5.048.941.700	6.460.363.000
Tiền gửi ngân hàng	41.421.272.033	60.051.634.051
Tiền đang chuyển	188.863.732	162.130.976
Các khoản tương đương tiền (*)	713.000.000.000	454.100.000.000
	<u>759.659.077.465</u>	<u>520.774.128.027</u>

(\*) Các khoản tương đương tiền bao gồm các khoản tiền gửi ngân hàng có kỳ hạn ban đầu từ 1 tháng đến 3 tháng với lãi suất được hưởng là 3,3%/năm đến 4,5%/năm (tại ngày 31 tháng 12 năm 2022: 6,0%/năm).

**4 ĐÀU TƯ NĂM GIỮ ĐẾN NGÀY ĐÁO HẠN**

	2023		2022	
	Giá gốc VND	Giá trị ghi sổ VND	Giá gốc VND	Giá trị ghi sổ VND
Tiền gửi có kỳ hạn (*)	264.300.000.000	264.300.000.000	300.000.000.000	300.000.000.000

(\*) Số dư này bao gồm các khoản tiền gửi ngân hàng có kỳ hạn 6 tháng với lãi suất được hưởng từ 5,2%/năm đến 7%/năm (ngày 31 tháng 12 năm 2022: từ 6,5%/năm đến 8,2%/năm).

**5 PHẢI THU NGẮN HẠN CỦA KHÁCH HÀNG**

	<b>2023</b> <b>VND</b>	<b>2022</b> <b>VND</b>
Bên thứ ba		
Liên hiệp Hợp tác xã Thương mại Thành phố Hồ Chí Minh	60.731.904.297	54.771.578.078
Công ty Cổ phần Dịch vụ Thương mại Tổng hợp Wincommerce	17.776.038.596	23.080.581.563
Khác	62.731.945.344	87.342.299.808
Bên liên quan (Thuyết minh 34(b))	13.996.340.302	20.310.171.903
	<u>155.236.228.539</u>	<u>185.504.631.352</u>

**6 PHẢI THU KHÁC****(a) Ngắn hạn**

	<b>2023</b> <b>VND</b>	<b>2022</b> <b>VND</b>
Phải thu bên liên quan (Thuyết minh 34(b))	62.165.369.120	62.165.369.120
Lãi dự thu tiền gửi ngân hàng	8.313.573.401	7.048.848.894
Phải thu nhân viên	110.322.000	3.012.132.512
Tiền cọc thực hiện hợp đồng	745.102.297	833.600.000
Khác	3.050.424.094	2.573.256.416
	<u>74.384.790.912</u>	<u>75.633.206.942</u>

**(b) Dài hạn**

	<b>2023</b> <b>VND</b>	<b>2022</b> <b>VND</b>
Tiền cọc thực hiện hợp đồng	<u>871.675.000</u>	<u>912.675.000</u>



## 7 HÀNG TỒN KHO

	2023		2022	
	Giá gốc VND	Dự phòng VND	Giá gốc VND	Dự phòng VND
Thành phẩm	248.956.187.271	(90.608.763)	302.941.271.885	(2.088.169.339)
Nguyên vật liệu	157.892.348.894	(105.756.142)	150.750.586.516	-
Công cụ, dụng cụ	75.165.205.909	(1.908.646.402)	66.723.926.617	-
Hàng hóa	8.395.071.052	-	11.925.313.988	-
Hàng đang đi trên đường	5.499.267.440	-	9.606.218.864	-
Chi phí sản xuất kinh doanh dở dang	4.395.283.511	-	4.746.330.730	-
Hàng gửi bán	503.526.912	-	602.829.514	-
	<u>500.806.890.989</u>	<u>(2.105.011.307)</u>	<u>547.296.478.114</u>	<u>(2.088.169.339)</u>

Biến động về dự phòng giảm giá hàng tồn kho trong năm như sau:

	2023 VND	2022 VND
Số dư đầu năm	2.088.169.339	581.394.900
Tăng dự phòng (Thuyết minh 25)	97.351.683	1.802.388.136
Xử lý hủy bỏ hàng tồn kho đã trích lập	(80.509.715)	(295.613.697)
Số dư cuối năm	<u>2.105.011.307</u>	<u>2.088.169.339</u>

**8 CHI PHÍ TRẢ TRƯỚC**

**(a) Ngắn hạn**

	<b>2023</b> <b>VND</b>	<b>2022</b> <b>VND</b>
Công cụ, dụng cụ xuất dùng	1.971.338.252	1.991.558.073
Chi phí thuê hoạt động	848.479.449	245.966.998
Khác	2.496.663.604	3.244.950.271
	<u>5.316.481.305</u>	<u>5.482.475.342</u>

**(b) Dài hạn**

	<b>2023</b> <b>VND</b>	<b>2022</b> <b>VND</b>
Chi phí sửa chữa tài sản	9.870.937.795	4.415.525.709
Chi phí thuê hoạt động	1.334.405.745	1.408.072.479
Công cụ, dụng cụ xuất dùng	1.157.716.068	1.342.349.751
Khác	170.060.536	319.373.873
	<u>12.533.120.144</u>	<u>7.485.321.812</u>

CÔNG TY CỔ PHẦN VIỆT NAM KỸ NGHỆ SỨC SẴN

Mẫu số B 09 – DN

9 TSCĐ

(a) TSCĐ hữu hình

	Nhà cửa, vật kiến trúc VND	Máy móc thiết bị VND	Phương tiện vận tải VND	Thiết bị quản lý VND	Tổng cộng VND
<b>Nguyên giá</b>					
Tại ngày 1 tháng 1 năm 2023	121.048.353.921	281.604.423.383	69.088.593.027	33.881.935.846	<b>505.623.306.177</b>
Mua trong năm	-	1.240.673.826	1.059.849.999	499.794.764	<b>2.800.318.589</b>
Chuyển từ chi phí xây dựng cơ bản dở dang	2.831.601.950	670.000.000	5.098.042.426	-	<b>8.599.644.376</b>
Tặng khác	-	3.421.013.000	-	-	<b>3.421.013.000</b>
Thanh lý, nhượng bán	-	-	(616.786.262)	-	<b>(616.786.262)</b>
Giảm khác	-	-	-	(122.605.964)	<b>(122.605.964)</b>
Tại ngày 31 tháng 12 năm 2023	<u>123.879.955.871</u>	<u>286.936.110.209</u>	<u>74.629.699.190</u>	<u>34.259.124.646</u>	<b><u>519.704.889.916</u></b>
<b>Khấu hao lũy kế</b>					
Tại ngày 1 tháng 1 năm 2023	52.840.985.789	207.259.138.889	55.341.437.398	26.645.163.306	<b>342.086.725.382</b>
Khấu hao trong năm	4.970.515.180	16.653.153.963	3.321.685.039	3.473.705.328	<b>28.419.059.510</b>
Thanh lý, nhượng bán	-	-	(616.786.262)	-	<b>(616.786.262)</b>
Giảm khác	-	-	-	(122.605.964)	<b>(122.605.964)</b>
Tại ngày 31 tháng 12 năm 2023	<u>57.811.500.969</u>	<u>223.912.292.852</u>	<u>58.046.336.175</u>	<u>29.996.262.670</u>	<b><u>369.766.392.666</u></b>
<b>Giá trị còn lại</b>					
Tại ngày 1 tháng 1 năm 2023	<u>68.207.368.132</u>	<u>74.345.284.494</u>	<u>13.747.155.629</u>	<u>7.236.772.540</u>	<b><u>163.536.580.795</u></b>
Tại ngày 31 tháng 12 năm 2023	<u>66.068.454.902</u>	<u>63.023.817.357</u>	<u>16.583.363.015</u>	<u>4.262.861.976</u>	<b><u>149.938.497.250</u></b>

**9 TSCĐ (tiếp theo)**

**(a) TSCĐ hữu hình (tiếp theo)**

Tại ngày 31 tháng 12 năm 2023, TSCĐ của Công ty với tổng giá trị còn lại là 26.421 triệu Đồng (tại ngày 31 tháng 12 năm 2022: 41.815 triệu Đồng) đã được dùng để làm tài sản thế chấp cho các khoản vay từ ngân hàng (Thuyết minh 15).

Nguyên giá của TSCĐ hữu hình đã khấu hao hết nhưng vẫn còn sử dụng tại ngày 31 tháng 12 năm 2023 có giá trị là 218.334 triệu Đồng (tại ngày 31 tháng 12 năm 2022: 199.545 triệu Đồng).

**(b) TSCĐ vô hình**

	Quyền sử dụng đất VND	Phần mềm máy tính VND	Tổng cộng VND
<b>Nguyên giá</b>			
Tại ngày 1 tháng 1 năm 2023	286.990.468.923	13.438.522.738	<b>300.428.991.661</b>
Chuyển từ xây dựng cơ bản dở dang	-	959.750.000	<b>959.750.000</b>
Mua trong năm	-	228.000.000	<b>228.000.000</b>
	<u>286.990.468.923</u>	<u>14.626.272.738</u>	<u><b>301.616.741.661</b></u>
<b>Khấu hao lũy kế</b>			
Tại ngày 1 tháng 1 năm 2023	64.663.276.045	11.951.239.060	<b>76.614.515.105</b>
Khấu hao trong năm	7.531.694.004	1.249.906.263	<b>8.781.600.267</b>
	<u>72.194.970.049</u>	<u>13.201.145.323</u>	<u><b>85.396.115.372</b></u>
<b>Giá trị còn lại</b>			
Tại ngày 1 tháng 1 năm 2023	222.327.192.878	1.487.283.678	<b>223.814.476.556</b>
Tại ngày 31 tháng 12 năm 2023	<u>214.795.498.874</u>	<u>1.425.127.415</u>	<u><b>216.220.626.289</b></u>

Nguyên giá TSCĐ vô hình của Công ty đã khấu hao hết nhưng còn sử dụng tại ngày 31 tháng 12 năm 2023 là 10.468 triệu Đồng (ngày 31 tháng 12 năm 2022 là 8.204 triệu Đồng).

**10 CHI PHÍ XÂY DỰNG CƠ BẢN DỜ DANG**

	2023 VND	2022 VND
Dự án di dời và đổi mới công nghệ nhà máy giết mổ gia súc và chế biến thực phẩm Vissan	14.480.576.600	14.480.576.600
Khác	980.493.391	2.442.175.631
	<u>15.461.069.991</u>	<u>16.922.752.231</u>

11 PHẢI TRẢ NGƯỜI BÁN NGẮN HẠN

	2023		2022	
	Giá trị VND	Số có khả năng trả nợ VND	Giá trị VND	Số có khả năng trả nợ VND
Bên thứ ba				
Công ty TNHH Thương mại và Xuất nhập khẩu Nhất Lâm	41.645.207.120	41.645.207.120	30.087.633.760	30.087.633.760
Khác	229.624.416.144	229.624.416.144	298.292.745.964	298.292.745.964
Bên liên quan (Thuyết minh 34(b))	9.041.043.549	9.041.043.549	12.874.819.068	12.874.819.068
	<u>280.310.666.813</u>	<u>280.310.666.813</u>	<u>341.255.198.792</u>	<u>341.255.198.792</u>

CÔNG TY CỔ PHẦN VIỆT NAM KỸ NGHỆ SÚC SÀN

Mẫu số B 09 – DN

12 THUẾ VÀ CÁC KHOẢN KHÁC PHẢI THU/PHẢI NỘP NHÀ NƯỚC

Biến động về thuế và các khoản phải thu/phải nộp Nhà nước như sau:

	Tại ngày 1.1.2023 VND	Số phải thu/ phải nộp trong năm VND	Số thực nộp/ cần trừ trong năm VND	Phân loại lại VND	Tại ngày 31.12.2023 VND
<b>(a) Phải thu</b>					
Thuế thu nhập cá nhân	89.565.233	-	-	116.654.595	206.219.828
Thuế nhập khẩu	130.058.500	(130.058.500)	-	-	-
Lệ phí môn bài	-	-	-	1.000.000	1.000.000
Thuế khác	263.683.030	(64.474.719)	-	-	199.208.311
	<u>483.306.763</u>	<u>(194.533.219)</u>	<u>-</u>	<u>117.654.595</u>	<u>406.428.139</u>
<b>(b) Phải nộp</b>					
Thuế GTGT hàng bán nội địa	13.387.606.258	107.004.960.352	(113.917.921.257)	-	6.474.645.353
Thuế GTGT hàng nhập khẩu	-	10.616.174.960	(10.616.174.960)	-	-
Thuế nhập khẩu	-	235.173.717	(235.173.717)	-	-
Thuế TNDN	2.935.193.381	21.009.180.546	(10.910.232.055)	-	13.034.141.872
Thuế thu nhập cá nhân	493.335.627	2.498.048.426	(2.997.860.046)	116.654.595	110.178.602
Thuế nhà đất và tiền thuê đất	863.378.483	8.504.111.176	(8.181.229.254)	-	1.186.260.405
Thuế đất phi nông nghiệp	-	5.017.747	(5.017.747)	-	-
Thuế nhà thầu	-	125.318.560	(125.318.560)	-	-
Lệ phí môn bài	-	96.000.000	(97.000.000)	1.000.000	-
Khác	-	49.589.037	(49.589.037)	-	-
	<u>17.679.513.749</u>	<u>150.143.574.521</u>	<u>(147.135.516.633)</u>	<u>117.654.595</u>	<u>20.805.226.232</u>

13 CHI PHÍ PHẢI TRẢ NGẮN HẠN

	2023 VND	2022 VND
Thuê mặt bằng	61.797.803.327	96.861.804.017
<i>Trung tâm phát triển quỹ đất (*)</i>	61.175.773.522	96.336.872.753
<i>Khác</i>	622.029.805	524.931.264
Hỗ trợ bán hàng	8.326.559.011	13.788.503.982
Khác	3.384.455.419	1.902.633.843
	73.508.817.757	112.552.941.842
	73.508.817.757	112.552.941.842

(\*) Theo Quyết định số 3976/QĐ-UBND ngày 19 tháng 9 năm 2019 (“Quyết định”), Ủy ban Nhân dân Thành phố Hồ Chí Minh (“UBND TP.HCM”) đã thu hồi cơ sở nhà, đất tại địa chỉ 420 Nơ Trang Long, Phường 13, Quận Bình Thạnh, Thành phố Hồ Chí Minh, do Tổng Công ty Thương mại Sài Gòn-TNHH MTV quản lý, và giao cho Trung tâm phát triển quỹ đất (thuộc Sở Tài nguyên và Môi trường) tiếp nhận, quản lý kể từ ngày của Quyết định này. Đồng thời cũng theo quyết định này, UBND TP.HCM giao cho Trung tâm phát triển quỹ đất tiếp tục tạm ký kết hợp đồng thuê với Công ty tại vị trí nêu trên trong thời gian chờ xây dựng hoàn thành dự án di dời và đổi mới công nghệ nhà máy giết mổ gia súc và chế biến thực phẩm Vissan. Các bên đang trong quá trình thực hiện ký kết hợp đồng. Ngày 18 tháng 4 năm 2023, Công ty đã thực hiện nộp tiền thuê đất giai đoạn từ ngày 11 tháng 10 năm 2019 đến 31 tháng 12 năm 2022 cho Chi cục thuế quận Bình Thạnh theo các thông báo số 17559/TB-CCTBTH và 17560/TB-CCTBTH ngày 6 tháng 12 năm 2022. Hiện tại, Công ty ước tính đơn giá thuê đất phải trả theo các Thông báo số 14602/TB-CTTPHCM ngày 23 tháng 9 năm 2022 của Cục thuế Thành phố Hồ Chí Minh và Quyết định số 05/2023/QĐ-UBND của UBND TP.HCM ngày 17 tháng 1 năm 2023 quy định về hệ số điều chỉnh giá đất năm 2023 trên địa bàn Thành phố Hồ Chí Minh.

14 PHẢI TRẢ NGẮN HẠN KHÁC

	2023 VND	2022 VND
Bên thứ ba		
Chiết khấu thương mại	5.375.450.428	10.864.520.596
Bảo hiểm xã hội, bảo hiểm y tế, bảo hiểm thất nghiệp, kinh phí công đoàn	2.259.877.900	2.096.933.606
Chi phí vận chuyển	1.290.495.759	1.390.726.518
Cổ tức phải trả (Thuyết minh 21)	44.590.000	29.900.000
Khác	8.005.813.839	12.273.137.857
Bên liên quan (Thuyết minh 34(b))	-	99.014.694
	16.976.227.926	26.754.233.271
	16.976.227.926	26.754.233.271



15 VAY

(a) Ngắn hạn

	Tại ngày 1.1.2023 VND	Tăng VND	Vay dài hạn đến hạn trả VND	Giảm VND	Tại ngày 31.12.2023 VND
Ngân hàng TMCP Công thương Việt Nam (i)	-	164.836.487.847	-	-	164.836.487.847
Ngân hàng TMCP Ngoại thương Việt Nam (ii)	-	78.106.519.362	-	-	78.106.519.362
Ngân hàng TNHH MTV Shinhan Việt Nam (iii)	-	40.042.850.898	-	-	40.042.850.898
Vay dài hạn đến hạn trả (Thuyết minh 15(b))	11.592.179.472	-	7.776.447.945	(11.190.891.798)	8.177.735.619
	<u>11.592.179.472</u>	<u>282.985.858.107</u>	<u>7.776.447.945</u>	<u>(11.190.891.798)</u>	<u>291.163.593.726</u>

(i) Ngân hàng TMCP Công thương Việt Nam – Chi nhánh 7 TP.HCM

Đây là khoản vay ngắn hạn theo Hợp đồng tín dụng số 0806/2023-HĐCVHM/NHCT924-VISSAN ngày 23 tháng 8 năm 2023 và có thời hạn vay cho mỗi lần giải ngân không quá 3 tháng kể từ ngày giải ngân. Khoản vay này không có tài sản thế chấp và chịu lãi suất thay đổi theo từng lần giải ngân.

(ii) Ngân hàng TMCP Ngoại thương Việt Nam – Chi nhánh TP.HCM

Đây là khoản vay ngắn hạn theo Hợp đồng tín dụng số 0106/2338/N-KD/01 ngày 27 tháng 11 năm 2023 và có thời hạn vay cho mỗi lần giải ngân không quá 6 tháng kể từ ngày giải ngân. Khoản vay này không có tài sản thế chấp và chịu lãi suất thay đổi theo từng lần giải ngân.

(iii) Ngân hàng TNHH MTV Shinhan Việt Nam

Đây là khoản vay ngắn hạn theo Hợp đồng tín dụng số SHBVN/CMC/302022/HDTD/VISSAN ngày 27 tháng 2 năm 2023 và có thời hạn vay cho mỗi lần giải ngân không quá 6 tháng kể từ ngày giải ngân. Khoản vay này không có tài sản thế chấp và chịu lãi suất thay đổi theo từng lần giải ngân.

## 15 VAY (tiếp theo)

## (b) Dài hạn

	Tại ngày 1.1.2023 VND	Tăng VND	Vay dài hạn đến hạn trả VND	Tại ngày 31.12.2023 VND
Ngân hàng TMCP Ngoại thương Việt Nam (i)	7.232.541.513	-	(4.130.623.045)	3.101.918.468
Ngân hàng Nông nghiệp và Phát triển Nông thôn Việt Nam (ii)	3.294.777.500	-	(3.294.777.500)	-
Ngân hàng TMCP Đầu tư và Phát triển Việt Nam (iii)	-	1.170.158.000	(351.047.400)	819.110.600
	<u>10.527.319.013</u>	<u>1.170.158.000</u>	<u>(7.776.447.945)</u>	<u>3.921.029.068</u>

## (i) Ngân hàng TMCP Ngoại thương Việt Nam – Chi nhánh TP. HCM

Đây là khoản vay dài hạn theo Hợp đồng tín dụng số 0015/2028/T-TL/01 ngày 2 tháng 3 năm 2020 và 0088/2028/T-TL/01 ngày 17 tháng 12 năm 2020 với lãi suất theo quy định trên hợp đồng. Tài sản thế chấp cho khoản vay là một số máy móc, thiết bị của Công ty (Thuyết minh 9(a)). Khoản vay này sẽ được hoàn trả trong 60 tháng kể từ ngày giải ngân đầu tiên.

## (ii) Ngân hàng Nông nghiệp và Phát triển Nông thôn Việt Nam – Chi nhánh 4

Đây là khoản vay dài hạn theo Hợp đồng tín dụng số 1902-LAV-201900274 ngày 28 tháng 6 năm 2019 với lãi suất theo quy định trên hợp đồng. Tài sản thế chấp cho khoản vay là một số máy móc, thiết bị của Công ty (Thuyết minh 9(a)). Khoản vay này sẽ được hoàn trả trong 60 tháng kể từ ngày giải ngân đầu tiên.

## (iii) Ngân hàng TMCP Đầu tư và Phát triển Việt Nam – Chi nhánh Kỳ Hòa

Đây là khoản vay dài hạn theo Hợp đồng tín dụng 01/2023/93357/HĐTD ký ngày 10 tháng 4 năm 2023 với lãi suất theo quy định trên hợp đồng. Tài sản thế chấp cho khoản vay là một số máy móc, thiết bị của Công ty (Thuyết minh 9(a)). Khoản vay này sẽ được hoàn trả trong 60 tháng kể từ ngày giải ngân đầu tiên.

**16 QUỸ KHEN THƯỞNG, PHÚC LỢI**

Biến động về quỹ khen thưởng, phúc lợi trong năm như sau:

	<b>2023</b> <b>VND</b>	<b>2022</b> <b>VND</b>
Số dư đầu năm	133.186.731.750	88.427.487.576
Trích quỹ khen thưởng, phúc lợi (Thuyết minh 20)	60.408.857.722	66.664.118.762
Sử dụng quỹ	(68.337.253.441)	(21.904.874.588)
Số dư cuối năm	<u>125.258.336.031</u>	<u>133.186.731.750</u>

**17 DỰ PHÒNG PHẢI TRẢ****(a) Ngắn hạn**

Số dư khoản dự phòng ngắn hạn thể hiện khoản dự phòng bồi thường thiệt hại ngoài hợp đồng liên quan đến vụ hỏa hoạn tại một kho trung chuyển hàng hóa của Chi nhánh Vissan Hà Nội thuê tại Hà Nội.

**(b) Dài hạn**

Số dư dự phòng phải trả dài hạn thể hiện khoản dự phòng trợ cấp thôi việc.

Biến động về dự phòng phải trả dài hạn trong năm như sau:

	<b>2023</b> <b>VND</b>	<b>2022</b> <b>VND</b>
Số dư đầu năm	24.985.069.500	25.184.635.000
(Giảm)/tăng	(159.947.497)	1.404.356.544
Sử dụng trong năm	(2.427.350.003)	(1.603.922.044)
Số dư cuối năm	<u>22.397.772.000</u>	<u>24.985.069.500</u>

**18 TÀI SẢN THUẾ TNDN HOÃN LẠI**

Chi tiết tài sản thuế TNDN hoãn lại như sau:

	<b>2023</b> <b>VND</b>	<b>2022</b> <b>VND</b>
Các khoản chênh lệch tạm thời chưa được khấu trừ của các khoản dự phòng	22.397.772.000	24.985.069.500
Các khoản chênh lệch tạm thời chưa được khấu trừ của các khoản chi phí phải trả	81.858.063.028	133.108.588.726
	<u>104.255.835.028</u>	<u>158.093.658.226</u>
Thuế suất thuế TNDN sử dụng để xác định giá trị tài sản thuế TNDN hoãn lại	20%	20%
Tài sản thuế TNDN hoãn lại	<u>20.851.167.006</u>	<u>31.618.731.647</u>

Thuế suất thuế TNDN sử dụng để xác định giá trị tài sản thuế TNDN hoãn lại cho năm tài chính kết thúc ngày 31 tháng 12 năm 2023 là 20% (năm tài chính kết thúc ngày 31 tháng 12 năm 2022: 20%).

Tài sản thuế TNDN hoãn lại được ghi nhận dựa trên khả năng thu được thu nhập chịu thuế trong tương lai để cân trừ các khoản chênh lệch tạm thời đã phát sinh này.

**19 VỐN GÓP CỦA CHỦ SỞ HỮU**

**(a) Số lượng cổ phiếu**

	2023		2022	
	Cổ phiếu phổ thông	VND	Cổ phiếu phổ thông	VND
Số lượng cổ phiếu đăng ký	80.914.300	809.143.000.000	80.914.300	809.143.000.000
Số lượng cổ phiếu đã phát hành	80.914.300	809.143.000.000	80.914.300	809.143.000.000
Số lượng cổ phiếu đã mua lại	(9.800)	(215.400.000)	(600)	(22.200.000)
Số lượng cổ phiếu đang lưu hành	80.904.500	808.927.600.000	80.913.700	809.120.800.000

**(b) Chi tiết vốn góp của chủ sở hữu**

	2023		2022	
	Cổ phiếu phổ thông	%	Cổ phiếu phổ thông	%
Tổng Công ty Thương mại Sài Gòn - TNHH MTV	54.829.878	67,76	54.829.878	67,76
Công ty Cổ phần Masan Meatlife	20.180.026	24,94	20.180.026	24,94
Các cổ đông khác	5.904.396	7,29	5.904.396	7,30
Cổ phiếu quỹ	(9.800)	(0,01)	(600)	(0,00)
Số lượng cổ phiếu đang lưu hành	80.904.500	100	80.913.700	100

**(c) Tình hình biến động của vốn cổ phần**

	Số cổ phiếu	Cổ phiếu phổ thông VND
Tại ngày 1 tháng 1 năm 2023	80.913.700	809.120.800.000
Mua cổ phiếu quỹ	(9.200)	(193.200.000)
Tại ngày 31 tháng 12 năm 2023	80.904.500	808.927.600.000

Mệnh giá cổ phiếu là 10.000 Đồng trên một cổ phiếu.

**CÔNG TY CỔ PHẦN VIỆT NAM KỸ NGHỆ SÚC SẴN**

**Mẫu số B 09 – DN**

**20 TÌNH HÌNH TĂNG GIẢM NGUỒN VỐN CHỦ SỞ HỮU**

	Vốn góp của chủ sở hữu VND	Quỹ đầu tư và phát triển VND	Cổ phiếu quỹ VND	LNST chưa phân phối VND	Tổng cộng VND
Tại ngày 1 tháng 1 năm 2022	809.143.000.000	120.065.780.609	(22.200.000)	286.822.215.337	1.216.008.795.946
Lợi nhuận thuần trong năm	-	-	-	137.451.782.409	137.451.782.409
Trích quỹ đầu tư phát triển	-	22.206.988.380	-	(22.206.988.380)	-
Trích quỹ khen thưởng, phúc lợi (Thuyết minh 16)	-	-	-	(66.664.118.762)	(66.664.118.762)
Tăng khác	-	-	-	35.962.600	35.962.600
<b>Tại ngày 31 tháng 12 năm 2022</b>	<b>809.143.000.000</b>	<b>142.272.768.989</b>	<b>(22.200.000)</b>	<b>335.438.853.204</b>	<b>1.286.832.422.193</b>
Lợi nhuận thuần trong năm	-	-	-	106.794.229.453	106.794.229.453
Trích quỹ đầu tư phát triển	-	41.235.534.723	-	(41.235.534.723)	-
Trích quỹ khen thưởng, phúc lợi (Thuyết minh 16)	-	-	-	(60.408.857.722)	(60.408.857.722)
Tăng khác	-	-	-	58.307.600	58.307.600
Chia cổ tức năm 2022	-	-	-	(44.497.475.000)	(44.497.475.000)
Mua cổ phiếu quỹ	-	-	(193.200.000)	-	(193.200.000)
<b>Tại ngày 31 tháng 12 năm 2023</b>	<b>809.143.000.000</b>	<b>183.508.303.712</b>	<b>(215.400.000)</b>	<b>296.149.522.812</b>	<b>1.288.585.426.524</b>

Theo Nghị quyết Đại hội đồng Cổ đông thường niên số 02/NQĐHĐCĐ-VISSAN ngày 26 tháng 4 năm 2023, Đại hội đồng Cổ đông đã thông qua phương án phân phối LNST của năm 2022 như sau:

- Trích quỹ đầu tư phát triển: 41.235.534.723 Đồng;
- Trích quỹ khen thưởng, phúc lợi: 59.648.114.972 Đồng;
- Trích quỹ thưởng Người quản lý Công ty: 760.742.750 Đồng; và
- Chia cổ tức năm 2022 (5,5% mệnh giá): 44.502.535.000 Đồng. Và số tiền chia cổ tức thực tế theo danh sách cổ đông chốt tại ngày đăng ký cuối cùng 25 tháng 8 năm 2023 là 44.497.475.000 Đồng.



**21 CỔ TỨC**

Biến động về cổ tức trong năm như sau:

	<b>2023</b> <b>VND</b>	<b>2022</b> <b>VND</b>
Số dư đầu năm	29.900.000	32.420.000
Cổ tức phải trả trong năm (Thuyết minh 20)	44.497.475.000	-
Cổ tức đã chi trả bằng tiền	(44.482.785.000)	(2.520.000)
Số dư cuối năm	<u>44.590.000</u>	<u>29.900.000</u>

**22 LÃI TRÊN CỔ PHIẾU**

**(a) Lãi cơ bản trên cổ phiếu**

Lãi cơ bản trên cổ phiếu được tính bằng hiệu của số lợi nhuận thuần phân bổ cho các cổ đông và số trích quỹ khen thưởng, phúc lợi chia cho số lượng bình quân gia quyền của số cổ phiếu phổ thông đang lưu hành trong năm, không bao gồm các cổ phiếu phổ thông được Công ty mua lại và giữ làm cổ phiếu quỹ:

	<b>2023</b>	<b>2022</b>
Lợi nhuận thuần phân bổ cho các cổ đông (VND)	106.794.229.453	137.451.782.409
Điều chỉnh giảm số trích quỹ khen thưởng, phúc lợi (VND) (*)	(56.998.891.127)	(60.408.857.722)
	<u>49.795.338.326</u>	<u>77.042.924.687</u>
Bình quân số cổ phiếu phổ thông đang lưu hành (cổ phiếu)	80.909.867	80.913.700
Lãi cơ bản trên mỗi cổ phiếu (VND)	<u>615</u>	<u>952</u>

(\*) Số trích Quỹ khen thưởng, phúc lợi cho kỳ kết thúc ngày 31 tháng 12 năm 2023 được ước tính với tỷ lệ 2 tháng lương bình quân của người lao động và trích thêm 20% phần lợi nhuận vượt kế hoạch. Số trích quỹ thưởng Ban điều hành cho kỳ kết thúc ngày 31 tháng 12 năm 2023 được ước tính với tỷ lệ 1,5 tháng lương bình quân thực hiện năm 2023 của người quản lý chuyên trách nhân với tỷ lệ lợi nhuận kế hoạch năm 2023 điều chỉnh trên lợi nhuận kế hoạch năm 2023 đã được phê duyệt. Số trích quỹ khen thưởng, phúc lợi, quỹ thưởng Ban điều hành cho kỳ kết thúc ngày 31 tháng 12 năm 2022 được tính với tỷ lệ 1,5 tháng lương bình quân thực hiện năm 2022 của người lao động, người quản lý và được trích thêm bằng 20% phần lợi nhuận thực hiện vượt kế hoạch.

**(b) Lãi suy giảm trên cổ phiếu**

Công ty không có cổ phiếu phổ thông tiềm tàng có tác động suy giảm trong năm và đến ngày lập báo cáo tài chính này. Do đó, lãi suy giảm trên cổ phiếu bằng với lãi cơ bản trên cổ phiếu.



**23 CÁC KHOẢN MỤC NGOÀI BẢNG CÂN ĐỐI KẾ TOÁN****(a) Nợ khó đòi đã xử lý**

Các khoản nợ khó đòi đã xử lý là số dư các khoản phải thu ngắn hạn của khách hàng trong nước, do quá hạn quá lâu và không có khả năng thu hồi. Chi tiết nợ khó đòi đã xử lý trong vòng 10 năm kể từ ngày xử lý như sau:

**Nợ khó đòi đã xử lý  
VND**

Năm tài chính kết thúc ngày 31 tháng 12 năm 2020 574.374.034

**(b) Ngoại tệ**

Tại ngày 31 tháng 12 năm 2023, khoản mục tiền và các khoản tương đương tiền đã bao gồm số ngoại tệ 73.514,20 Đô la Mỹ (tại ngày 31 tháng 12 năm 2022: 159.120,82 Đô la Mỹ).

**24 DOANH THU THUẦN VỀ BÁN HÀNG VÀ CUNG CẤP DỊCH VỤ**

	<b>2023 VND</b>	<b>2022 VND</b>
<b>Doanh thu về bán hàng và cung cấp dịch vụ</b>		
Doanh thu bán hàng hóa và thành phẩm	3.347.378.678.240	3.852.853.837.756
Doanh thu cung cấp dịch vụ	1.293.778.342	3.691.753.772
	<u>3.348.672.456.582</u>	<u>3.856.545.591.528</u>
<b>Các khoản giảm trừ</b>		
Chiết khấu thương mại	(13.672.302.352)	(22.526.001.678)
Hàng bán bị trả lại	(818.915.411)	(518.853.766)
	<u>(14.491.217.763)</u>	<u>(23.044.855.444)</u>
<b>Doanh thu thuần về bán hàng và cung cấp dịch vụ</b>		
Doanh thu thuần về bán hàng hóa và thành phẩm	3.332.887.460.477	3.829.808.982.312
Doanh thu thuần về cung cấp dịch vụ	1.293.778.342	3.691.753.772
	<u>3.334.181.238.819</u>	<u>3.833.500.736.084</u>

**25 GIÁ VỐN HÀNG BÁN VÀ DỊCH VỤ CUNG CẤP**

	<b>2023</b> <b>VND</b>	<b>2022</b> <b>VND</b>
Giá vốn của hàng hóa và thành phẩm đã bán	2.544.412.241.736	2.916.191.100.377
Giá vốn của dịch vụ đã cung cấp	783.143.498	1.553.475.181
Dự phòng giảm giá hàng tồn kho (Thuyết minh 7)	97.351.683	1.802.388.136
	<u>2.545.292.736.917</u>	<u>2.919.546.963.694</u>

**26 DOANH THU HOẠT ĐỘNG TÀI CHÍNH**

	<b>2023</b> <b>VND</b>	<b>2022</b> <b>VND</b>
Lãi tiền gửi ngân hàng	43.103.379.909	35.402.024.221
Lãi chênh lệch tỷ giá hối đoái đã thực hiện	402.212.108	277.831.832
Khác	87.354.263	57.194.169
	<u>43.592.946.280</u>	<u>35.737.050.222</u>

**27 CHI PHÍ TÀI CHÍNH**

	<b>2023</b> <b>VND</b>	<b>2022</b> <b>VND</b>
Chiết khấu thanh toán	10.705.774.212	12.910.033.169
Chi phí lãi vay	2.601.661.207	6.662.582.458
Lỗ chênh lệch tỷ giá hối đoái đã thực hiện	1.151.273.500	1.852.406.043
	<u>14.458.708.919</u>	<u>21.425.021.670</u>

**28 CHI PHÍ BÁN HÀNG**

	<b>2023</b> <b>VND</b>	<b>2022</b> <b>VND</b>
Chi phí nhân viên bán hàng	190.874.409.155	235.866.666.974
Chi phí hỗ trợ bán hàng	89.202.712.603	103.208.439.908
Chi phí vận chuyển	59.201.250.299	70.127.506.728
Chi phí vật liệu, bao bì	46.254.339.593	52.277.336.848
Chi phí thuê kho, mặt bằng	28.417.487.685	29.102.408.513
Chi phí dụng cụ, đồ dùng	7.433.080.992	8.625.294.241
Chi phí khấu hao TSCĐ	4.652.233.200	5.400.779.048
Khác	91.567.306.855	100.770.759.946
	<u>517.602.820.382</u>	<u>605.379.192.206</u>

**29 CHI PHÍ QUẢN LÝ DOANH NGHIỆP**

	<b>2023</b> <b>VND</b>	<b>2022</b> <b>VND</b>
Chi phí nhân viên quản lý	54.039.750.090	77.248.476.010
Chi phí thuê mặt bằng	30.869.023.083	(1.639.782.843)
Chi phí khấu hao TSCĐ	11.379.681.464	11.877.898.023
Chi phí dự phòng	10.675.982.868	178.508.708
Thuế, phí và lệ phí	9.430.212.641	7.023.123.218
Chi phí đồ dùng văn phòng	2.618.583.018	3.696.829.295
Chi phí vật liệu quản lý	3.609.495.021	3.630.448.899
Phí kiểm toán	970.000.000	935.000.000
Khác	44.833.724.591	53.111.536.943
	<u>168.426.452.776</u>	<u>156.062.038.253</u>

**30 THU NHẬP KHÁC VÀ CHI PHÍ KHÁC**

	<b>2023</b> <b>VND</b>	<b>2022</b> <b>VND</b>
<b>Thu nhập khác</b>		
TSCĐ được tặng	3.381.013.000	-
Khuyến mãi, chiết khấu bán hàng	695.280.899	642.252.511
Lãi thuần từ thanh lý TSCĐ	134.400.000	-
Tiền đền bù từ bảo hiểm	-	3.107.032.116
Khác	2.620.072.355	3.144.982.456
	<u>6.830.766.254</u>	<u>6.894.267.083</u>
<b>Chi phí khác</b>	<u>253.257.719</u>	<u>193.589.158</u>

**31 THUẾ TNDN**

Các quy định hiện hành về thuế cho phép Xí nghiệp chăn nuôi Vissan Bình Thuận được hưởng thuế suất ưu đãi là 15% trong suốt thời gian hoạt động do có thu nhập từ chăn nuôi, chế biến trong lĩnh vực nông nghiệp ở địa bàn không thuộc địa bàn có điều kiện kinh tế xã hội khó khăn hoặc địa bàn có điều kiện kinh tế xã hội đặc biệt khó khăn.

Số thuế TNDN trên lợi nhuận trước thuế của Công ty khác với số thuế khi được tính theo thuế suất phổ thông áp dụng 20% như sau:

	<b>2023</b> <b>VND</b>	<b>2022</b> <b>VND</b>
Lợi nhuận kế toán trước thuế	138.570.974.640	173.525.248.408
Lợi nhuận kế toán chịu thuế suất 20%	138.570.974.640	168.074.362.908
Lợi nhuận kế toán chịu thuế suất 15%	-	5.450.885.500
	<hr/>	<hr/>
Thuế tính ở thuế suất 20%	27.714.194.928	33.614.872.582
Thuế tính ở thuế suất 15%	-	817.632.825
Điều chỉnh:		
Chi phí không được khấu trừ	4.062.550.259	1.640.960.592
Chi phí không được trừ thuế suất 20%	3.930.522.345	1.637.698.092
Chi phí không được trừ thuế suất 15%	-	3.262.500
Điều chỉnh chi phí thuế TNDN năm trước vào chi phí thuế năm nay	132.027.914	-
	<hr/>	<hr/>
Chi phí thuế TNDN (*)	<u>31.776.745.187</u>	<u>36.073.465.999</u>
Chi phí/(thu nhập) thuế TNDN ghi nhận trong báo cáo kết quả hoạt động kinh doanh:		
Thuế TNDN - hiện hành	21.009.180.546	36.894.358.060
Thuế TNDN - hoãn lại	10.767.564.641	(820.892.061)
	<hr/>	<hr/>
	<u>31.776.745.187</u>	<u>36.073.465.999</u>

(\*) Chi phí thuế TNDN được ước tính dựa vào thu nhập chịu thuế và có thể có những điều chỉnh tùy thuộc vào sự kiểm tra của cơ quan thuế.

**32 CHI PHÍ SẢN XUẤT KINH DOANH THEO YẾU TỐ**

Chi phí sản xuất kinh doanh theo yếu tố thể hiện các chi phí phát sinh trong năm từ hoạt động kinh doanh của Công ty, không bao gồm giá mua hàng hóa phát sinh trong hoạt động thương mại. Chi tiết được trình bày như sau:

	<b>2023</b> <b>VND</b>	<b>2022</b> <b>VND</b>
Chi phí nguyên liệu, vật liệu	2.022.319.548.073	2.224.380.109.695
Chi phí nhân viên	411.350.231.899	544.756.441.017
Chi phí khấu hao TSCĐ	37.230.090.577	39.696.397.674
Chi phí dịch vụ mua ngoài	228.354.598.693	205.719.716.813
Chi phí khác	298.237.970.720	332.373.678.277
	<u>2.997.492.439.962</u>	<u>3.346.926.343.476</u>

**33 BÁO CÁO BỘ PHẬN**

*Báo cáo bộ phận theo khu vực địa lý*

Công ty thực hiện toàn bộ hoạt động kinh doanh và cung cấp dịch vụ chỉ trên lãnh thổ Việt Nam. Vì vậy, Công ty không trình bày báo cáo bộ phận theo khu vực địa lý.

*Báo cáo bộ phận theo lĩnh vực kinh doanh*

Ban Tổng Giám đốc của Công ty xác định rằng việc ra các quyết định quản lý của Công ty chủ yếu dựa trên các loại sản phẩm, dịch vụ mà Công ty cung cấp. Do vậy báo cáo bộ phận chính yếu của Công ty là theo lĩnh vực kinh doanh.

Báo cáo bộ phận theo lĩnh vực kinh doanh của Công ty như sau:

	<b>2023</b>		
	<b>Thực phẩm</b> <b>VND</b>	<b>Hàng công nghệ phẩm</b> <b>và sản phẩm khác</b> <b>VND</b>	<b>Tổng cộng</b> <b>VND</b>
Doanh thu thuần	3.241.769.088.416	92.412.150.403	<b>3.334.181.238.819</b>
Giá vốn	(2.473.063.115.165)	(72.229.621.752)	<b>(2.545.292.736.917)</b>
<b>Lợi nhuận gộp</b>	<u><b>768.705.973.251</b></u>	<u><b>20.182.528.651</b></u>	<u><b>788.888.501.902</b></u>
	<b>2022</b>		
	<b>Thực phẩm</b> <b>VND</b>	<b>Hàng công nghệ phẩm</b> <b>và sản phẩm khác</b> <b>VND</b>	<b>Tổng cộng</b> <b>VND</b>
Doanh thu thuần	3.721.414.747.890	112.085.988.194	<b>3.833.500.736.084</b>
Giá vốn	(2.833.892.821.613)	(85.654.142.081)	<b>(2.919.546.963.694)</b>
<b>Lợi nhuận gộp</b>	<u><b>887.521.926.277</b></u>	<u><b>26.431.846.113</b></u>	<u><b>913.953.772.390</b></u>

Báo cáo bộ phận không theo dõi tài sản và nợ phải trả theo lĩnh vực kinh doanh.



**34 THUYẾT MINH VỚI CÁC BÊN LIÊN QUAN**

Công ty được kiểm soát bởi Tổng Công ty Thương mại Sài Gòn – TNHH MTV do Công ty này sở hữu 67,76% vốn điều lệ của Công ty.

Danh sách các bên liên quan có giao dịch và số dư trọng yếu trong năm:

<b>Bên liên quan</b>	<b>Mối quan hệ</b>
Tổng Công ty Thương mại Sài Gòn – TNHH MTV	Công ty mẹ
Trung tâm Điều hành Satrafoods	Đơn vị trực thuộc công ty mẹ
Trung tâm Thương mại Satra Đường Phạm Hùng	Đơn vị trực thuộc công ty mẹ
Siêu thị Sài Gòn	Đơn vị trực thuộc công ty mẹ
Trung tâm Điều hành Bán lẻ Satra Cần Thơ	Đơn vị trực thuộc công ty mẹ
Trung tâm Thương mại Satra Củ Chi	Đơn vị trực thuộc công ty mẹ
Công ty Quản lý và Kinh doanh Chợ Bình Điền	Đơn vị trực thuộc công ty mẹ
Thương xá TAX	Đơn vị trực thuộc công ty mẹ
Trung tâm Dịch vụ Satra	Đơn vị trực thuộc công ty mẹ
Trung tâm Phân phối Satra	Đơn vị trực thuộc công ty mẹ
Kho lạnh Satra	Đơn vị trực thuộc công ty mẹ
Công ty Phát triển Kinh tế Duyên Hải (Cofidec)	Đơn vị trực thuộc công ty mẹ
Công ty Cổ phần Vật tư Tổng hợp Thành phố Hồ Chí Minh	Công ty thành viên thuộc tập đoàn
Công ty Cổ phần Thương mại Dịch vụ Quận 3	Công ty thành viên thuộc tập đoàn

**(a) Giao dịch với các bên liên quan**

Các giao dịch trọng yếu với các bên liên quan phát sinh trong năm gồm:

	<b>2023</b>	<b>2022</b>
	<b>VND</b>	<b>VND</b>
<b>(i) Doanh thu bán hàng và cung cấp dịch vụ</b>		
Tổng Công ty Thương mại Sài Gòn - TNHH MTV		
- Trung tâm Điều hành Satrafoods	90.950.987.482	111.427.208.567
- Trung tâm Thương mại Satra Đường Phạm Hùng	10.314.331.033	13.931.824.010
- Siêu thị Sài Gòn	3.463.861.116	4.324.014.184
- Trung tâm Thương mại Satra Củ Chi	2.707.909.997	3.377.010.266
- Trung tâm Điều hành Bán lẻ Satra Cần Thơ	2.667.049.506	2.698.469.137
- Tổng Công ty Thương mại Sài Gòn - TNHH MTV	632.375.347	155.687.100
- Công ty Quản lý và Kinh doanh Chợ Bình Điền	313.327.850	428.224.147
- Công ty Phát triển Kinh tế Duyên hải (Cofidec)	107.588.000	274.634.989
- Thương xá TAX	19.640.318	126.943.383
- Trung tâm Phân phối Satra	(19.357.496)	1.310.000
Công ty Cổ phần Vật tư Tổng hợp Thành phố Hồ Chí Minh	-	2.816.000
	<b>111.157.713.153</b>	<b>136.748.141.783</b>

34 THUYẾT MINH VỚI CÁC BÊN LIÊN QUAN (tiếp theo)

(a) Giao dịch với các bên liên quan (tiếp theo)

	2023 VND	2022 VND
<b>(ii) Mua hàng hóa và dịch vụ</b>		
Tổng Công ty Thương mại Sài Gòn - TNHH MTV		
- Tổng Công ty Thương mại Sài Gòn - TNHH MTV	113.681.893.655	-
- Kho lạnh Satra	31.908.813.653	33.374.425.825
- Trung tâm Phân phối Satra	2.234.085.454	1.903.117.590
- Trung tâm Điều hành Satrafoods	697.815.806	678.368.027
- Trung tâm Dịch vụ Satra	297.685.454	-
- Trung tâm Quản lý và Kinh doanh chợ Bình Điền	161.072.144	148.881.352
- Siêu thị Sài Gòn	94.214.249	89.191.920
- Trung tâm Satra Phạm Hùng	54.352.689	59.254.990
- Trung tâm Điều hành Bán lẻ Satra Cần Thơ	40.856.298	257.256.743
- Trung tâm Thương mại Satra Củ Chi	38.671.298	30.668.875
- Thương xá Tax	505.583	1.600.670
Công ty Cổ phần Thương mại Dịch vụ Quận 3	-	164.415.320
Công ty Cổ phần Vật tư Tổng hợp Thành phố Hồ Chí Minh	-	8.129.700
	149.209.966.283	36.715.311.012

**(iii) Tiền lương và thù lao cho các nhân sự quản lý chủ chốt**

<b>Hội đồng quản trị</b>		
Ông Nguyễn Phúc Khoa	650.714.000	837.286.000
Ông Nguyễn Ngọc An	91.032.000	124.968.000
Ông Nguyễn Quốc Trung	92.545.000	86.915.000
Ông Phạm Trung Lâm (*)	(1.513.000)	38.053.000
Ông Lê Minh Tuấn	91.032.000	124.968.000
Ông Trương Hồng Phong	92.545.000	86.915.000
Ông Trương Vĩnh Tùng (*)	(1.513.000)	38.053.000
<b>Ban Tổng Giám đốc</b>		
Ông Nguyễn Ngọc An	627.708.000	812.292.000
Ông Phan Văn Dũng	570.192.000	749.808.000
Ông Nguyễn Đăng Phú	570.192.000	749.808.000
Ông Trương Hải Hưng	570.192.000	749.808.000
Ông Lê Minh Tuấn	570.192.000	749.808.000
<b>Ban kiểm soát</b>	706.244.000	949.756.000
<b>Kế toán trưởng</b>	512.676.000	687.324.000

**34 THUYẾT MINH VỚI CÁC BÊN LIÊN QUAN (tiếp theo)**

**(a) Giao dịch với các bên liên quan (tiếp theo)**

**(iii) Tiền lương và thù lao cho các nhân sự quản lý chủ chốt (tiếp theo)**

(\*) Ông Trương Vĩnh Tùng và ông Phạm Trung Lâm đã được miễn nhiệm ngày 21 tháng 4 năm 2022.

**(b) Số dư với các bên liên quan**

	2023 VND	2022 VND
<b>(i) Phải thu ngắn hạn của khách hàng (Thuyết minh 5)</b>		
Tổng Công ty Thương mại Sài Gòn - TNHH MTV		
- Trung tâm Điều hành Satrafoods	12.654.664.791	18.386.105.191
- Trung tâm Satra Phạm Hùng	537.433.821	897.078.030
- Trung tâm Điều hành Bán lẻ Satra Cần Thơ	240.473.277	218.199.725
- Trung tâm Thương mại Satra Củ Chi	209.257.203	397.528.113
- Siêu thị Sài Gòn	156.462.792	377.212.605
- Tổng Công ty Thương mại Sài Gòn - TNHH MTV	168.337.834	-
- Công ty Quản lý và Kinh doanh chợ Bình Điền	29.710.584	32.521.567
- Thương xá Tax	-	1.526.672
	13.996.340.302	20.310.171.903
	13.996.340.302	20.310.171.903

**(ii) Phải thu ngắn hạn khác (Thuyết minh 6(a))**

Tổng Công ty Thương mại Sài Gòn - TNHH MTV		
- Tiền thuê mặt bằng (*)	62.165.369.120	62.165.369.120
	62.165.369.120	62.165.369.120
	62.165.369.120	62.165.369.120

(\*) Số dư thể hiện khoản chênh lệch tiền thuê đất của cơ quan thuế giữa số tạm tính và số chính thức trong giai đoạn từ năm 2016 đến năm 2019. Ban Tổng Giám đốc đánh giá khả năng thu hồi khoản phải thu này là cao.

**34 THUYẾT MINH VỚI CÁC BÊN LIÊN QUAN (tiếp theo)**

**(b) Số dư với các bên liên quan (tiếp theo)**

	<b>2023</b>	<b>2022</b>
	<b>VND</b>	<b>VND</b>
<b>(iii) Phải trả người bán ngắn hạn (Thuyết minh 11)</b>		
Tổng Công ty Thương mại Sài Gòn - TNHH MTV		
- Tổng Công ty Thương mại Sài Gòn - TNHH MTV	6.929.399.003	-
- Kho lạnh Satra	2.033.902.456	12.780.695.941
- Trung tâm Phân phối Satra	37.000.000	31.000.000
- Trung tâm Điều hành Satrafoods	33.000.000	41.250.000
- Công ty Quản lý và Kinh doanh chợ Bình Điền	7.742.090	6.193.827
- Siêu thị Sài Gòn	-	15.679.300
	<u>9.041.043.549</u>	<u>12.874.819.068</u>

**(iv) Phải trả ngắn hạn khác (Thuyết minh 14)**

Tổng Công ty Thương mại Sài Gòn - TNHH MTV		
- Tiền thuê mặt bằng	-	99.014.694
	<u>-</u>	<u>99.014.694</u>

**35 CAM KẾT THUÊ HOẠT ĐỘNG**

Công ty phải trả mức tối thiểu cho các hợp đồng thuê hoạt động không hủy ngang trong tương lai như sau:

	<b>2023</b>	<b>2022</b>
	<b>VND</b>	<b>VND</b>
Dưới 1 năm	11.430.503.501	11.320.025.856
Từ 1 đến 5 năm	10.670.250.963	14.250.493.822
Trên 5 năm	5.162.853.263	5.967.236.357
	<u>27.263.607.727</u>	<u>31.537.756.035</u>

**36 THUYẾT MINH CHO CÁC KHOẢN MỤC TRÊN BÁO CÁO LƯU CHUYỂN TIỀN TỆ**

Các giao dịch ảnh hưởng đến báo cáo lưu chuyển tiền tệ:

	Năm tài chính kết thúc ngày 31 tháng 12 năm	
	2023 VND	2022 VND
Mua sắm, xây dựng TSCĐ nhưng chưa thanh toán	3.331.735.887	4.579.920.486
Ứng trước tiền mua TSCĐ và xây dựng cơ bản dở dang	4.804.075.000	4.880.155.000

**37 CAM KẾT VỐN**

Các cam kết về chi tiêu tạo lập TSCĐ, dự án tại ngày lập bảng cân đối kế toán như sau:

	2023 VND	2022 VND
Đã được duyệt nhưng chưa ký hợp đồng	1.285.970.559.701	1.285.970.559.701
Đã được duyệt và ký hợp đồng nhưng chưa thực hiện	19.290.987.585	19.290.987.585
	<u>1.305.261.547.286</u>	<u>1.305.261.547.286</u>

Tổng giá trị các dự án được duyệt là 1.590.193.259.621 Đồng. Trong đó, cam kết vốn cho các dự án chủ yếu liên quan tới dự án di dời và đổi mới công nghệ nhà máy giết mổ gia súc và chế biến thực phẩm Vissan.

Báo cáo tài chính đã được Ban Tổng Giám đốc của Công ty phê chuẩn ngày 13 tháng 3 năm 2024.



Huỳnh Thị Phương Thảo  
Người lập



Đỗ Thị Thu Thủy  
Kế toán trưởng



Nguyễn Ngọc An  
Tổng Giám đốc

